

健診実施機関等用

（保険医療機関（歯科）、薬局、保険医療機関以外の施設、保険者）
訪問診療等におけるオンライン資格確認等の導入に係る助成金申請_手順書

（オンライン資格確認等（資格確認限定型）（マイナ資格確認アプリ））

（健診実施機関等用）訪問診療等におけるオンライン資格確認等の導入に係る助成金申請_手順書 （オンライン資格確認等（資格確認限定型）（マイナ資格確認アプリ））

○ 前提として助成金申請には以下の書類が必要となります。

領収書（写）

システムベンダーへの精算がわかる書類となります。
見積書では精算の確認ができないことから、証拠書とは認められませんのでご注意ください。

領収書内訳書

税込の金額で領収書の内訳を記載してください。
領収書と領収書内訳書の金額の合計は、一致する必要があります。
補助上限額を上回っている場合、補助対象外の場合であっても、領収書に金額が含まれていれば記載が必要です。

口座情報確認書類

ポータルサイトの「助成金振込先口座情報」に入力いただく情報が記載されている書類になります。
金融機関名、支店名、金融機関コード、支店コード、預金種目、口座番号、受取人名 左記の情報が確認できるものであれば、構いません。
※例として、口座通帳等になります。

※上記証拠書類を「.pdf」「.xlsx」または、「.zip」形式でご準備ください。

※書類不備がある場合、取消の上、**すべての書類を**再申請いただくとともに、助成金審査および交付までお時間をいただくことがありますので、申請にあたっては、今一度書類の記載についてご確認ください。

(健診実施機関等用) 訪問診療等におけるオンライン資格確認等の導入に係る助成金申請_手順書
(オンライン資格確認等 (資格確認限定型) (マイナ資格確認アプリ))

1. 施術所向け総合ポータルサイトトップページから、「ログインはこちら」を押下します。



(健診実施機関等用) 訪問診療等におけるオンライン資格確認等の導入に係る助成金申請_手順書
(オンライン資格確認等 (資格確認限定型) (マイナ資格確認アプリ))

2.「ユーザー名」と「パスワード」を入力し、「ログイン」を押下します。

ログイン

ユーザー名 (メールアドレス)

123456a.bb@cc.dd.jp

パスワード

.....

パスワードを忘れた場合

ログイン

[アカウントがありませんか？ 新規登録はこちら](#)

(健診実施機関等用) 訪問診療等におけるオンライン資格確認等の導入に係る助成金申請_手順書
(オンライン資格確認等 (資格確認限定型) (マイナ資格確認アプリ))

3. 施術所向け総合ポータルサイトトップページに遷移しますので、「各種申請」を押下します。



(健診実施機関等用) 訪問診療等におけるオンライン資格確認等の導入に係る助成金申請_手順書 (オンライン資格確認等(資格確認限定型)(マイナ資格確認アプリ))

4.「助成金交付申請」を押下します。

マイナ資格確認アプリ

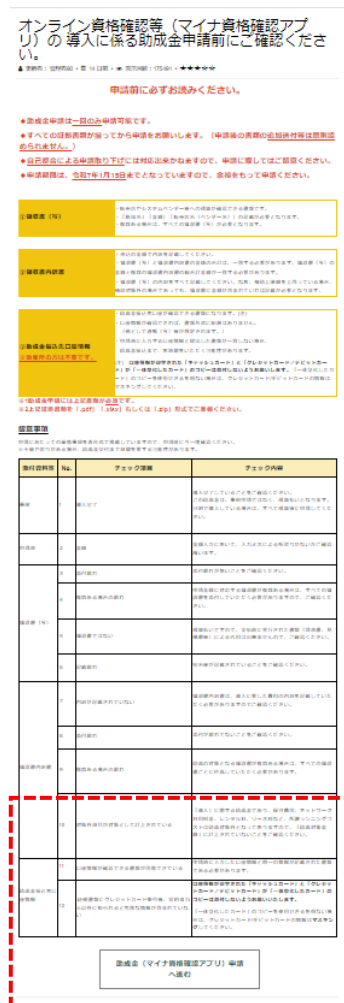
マイナ資格確認アプリに関する情報についてご確認ください。

 | 

<p>お知らせ</p> <p>詳細を表示</p>	<p>よくある質問</p> <p>詳細を表示</p>	<p>利用開始申請</p> <p>こちらからマイナ資格確認アプリの利用開始申請を実施いただけます。</p> <p>詳細を表示</p>
<p>運用開始日登録</p> <p>こちらからマイナ資格確認アプリの運用開始日を登録いただけます。</p> <p>詳細を表示</p>	<p>助成金交付申請</p> <p>こちらからマイナ資格確認アプリの助成金を申請いただけます。</p> <p>詳細を表示</p>	<p>交付決定通知書ダウンロード</p> <p>こちらからマイナ資格確認アプリの助成金の交付決定通知書をダウンロードいただけます。</p> <p>詳細を表示</p>
<p>資格確認アカウント管理</p> <p>こちらからマイナ資格確認アプリのアカウントをご確認いただけます。</p> <p>詳細を表示</p>	<p>資格確認端末機器(アカウント)追...</p> <p>こちらからマイナ資格確認アプリの端末機器(アカウント)を追加申請いただけます。</p> <p>詳細を表示</p>	<p>資格確認アカウント申請状況</p> <p>こちらからマイナ資格確認アプリのアカウントの申請状況をご確認いただけます。</p> <p>詳細を表示</p>
<p>利用終了・変更申請</p> <p>こちらからマイナ資格確認アプリの利用終了・利用変更を申請いただけます。</p> <p>詳細を表示</p>		

(健診実施機関等用) 訪問診療等におけるオンライン資格確認等の導入に係る助成金申請_手順書 (オンライン資格確認等(資格確認限定型)(マイナ資格確認アプリ))

5.確認ページが表示されますので、今一度申請に必要な資料等を確認します。
確認後、問題がなければ、「訪問診療等におけるオンライン資格確認等の導入に係る助成申請へ進む(オンライン資格確認等(資格確認限定型)(マイナ資格確認アプリ))」を押下します。



領収書内訳書	7	内訳が記載されていない	領収書内訳書は、導入に要した費用の内訳を記載していただく必要がありますのでご確認ください。
	8	添付漏れ	添付が漏れてないことをご確認ください。
	9	複数ある場合の漏れ	助成の対象となる領収書が複数ある場合は、すべての領収書ごとに作成していただく必要があります。
	10	対象外項目が対象として計上されている	「導入」に関する助成金であり、保守費用、ネットワーク利用料金、レンタル料、リース料など、所謂ランニングコストは助成対象外となっておりますので、「助成対象金額」に計上されていないことをご確認ください。
助成金振込先口座情報	11	口座情報が確認できる書類が用意できている	申請時に入力した口座情報と同一の情報が記載された書類である必要があります。
	12	証拠書類にクレジットカード番号等、契約者本人以外に知られると危険な情報が含まれていない	口座情報が印字された「キャッシュカード」と「クレジットカード/デビットカード」が「一体化したカード」のコピーは添付しないようお願いいたします。 「一体化したカード」のコピーを使用せざるを得ない場合は、クレジットカード/デビットカードの情報はマスキングしてください。

**助成金(マイナ資格確認アプリ)申請
へ進む**

ご注意ください！！

- ◆申請内容に不備（特に、口座情報確認書類）がある場合、助成金審査および交付までお時間をいただきます。
- ◆助成金は一度のみ申請可能です。
- ◆すべての証拠書類が揃ってから申請をお願いします。
※申請後の追加提出は認められません。
- ◆審査の結果、申請取消となった場合は、すべての証拠書類を改めて添付しなおしてください。
※不足分のみの追加提出は認められません。
- ◆自己都合による申請取り下げには対応出来かねます。申請に際しては、よくご確認ください。
- ◆「導入」に関する助成金であり、保守費用、ネットワーク利用料金、レンタル料、リース料など、所謂ランニングコストは助成対象外となっております。また、デスクトップ型PCも補助対象外になりますので、ご注意ください。

（健診実施機関等用）訪問診療等におけるオンライン資格確認等の導入に係る助成金申請_手順書 （オンライン資格確認等（資格確認限定型）（マイナ資格確認アプリ））

6-1.申請フォームの注意書きを確認するとともに、次ページより申請を進めてください。

訪問診療等におけるオンライン資格確認等の導入に係る助成金交付申請

こちらから訪問診療等におけるオンライン資格確認等（※1）の導入に係る助成金を申請いただけます。

「健診実施機関等」となっていることを確認します。

* 必須

（※1）**保険診療を実施しない医療機関で健康診査等を実施する機関（以下「健診実施機関等」という。）**におけるオンライン資格確認等を実施できるためのモバイル端末や汎用カードリーダーの購入等に係る事業、オンライン資格確認等（以下「マイナ資格確認アプリ」という。）を指します。

「令和6年度（令和5年度からの繰越分）社会保障・税番号制度システム整備費助成事業（訪問診療等におけるオンライン資格確認）実施要領」の「第3 助成対象事業」の2に規定される事業を実施したので、同実施要領の「第6 事業を実施する場合の条件」の1及び2に規定される条件を理解した上で、同実施要領の「第7 申請手続」の規定に基づき、下記のとおり助成金の交付を申請します。

以下の証拠書類及び助成金振込先口座の分かる書類をご用意の上、必須項目を入力ください。

1. 健診実施機関等におけるオンライン資格確認等の導入に関する**領収書（写）**
2. 前1に伴う**領収書内訳書**
3. 助成金振込先口座情報（金融機関名もしくは金融機関コード・支店名もしくは支店コード・預金種目・口座番号・受取人名）が確認できる書類等
 - (i) 預金通帳がある場合
表紙の裏面の写し
※上記の助成金振込先口座情報が「表紙の裏面」だけで確認できない場合は、必要に応じて「表紙」も併せて提出するなどしてください。
 - (ii) 預金通帳が無い場合（当座預金やWeb口座など）
当座勘定照合表や、上記の助成金振込先口座情報が確認できる画面のコピーなど（自社で作成した請求書やシステム画面は認められません。）

（健診実施機関等用）訪問診療等におけるオンライン資格確認等の導入に係る助成金申請_手順書 （オンライン資格確認等（資格確認限定型）（マイナ資格確認アプリ））

6-2.「申請者情報」「施術所情報」の表示されている情報を確認します。

※申請者情報、施術所情報は自動で表示されるため、ご自身で入力する必要はありません。

申請者情報

* 健診実施機関等名

〇〇健診実施機関

* 申請者

健診 太郎

健診実施機関等情報

表示されている健診実施機関等情報に誤り等がございましたら、お手数ですが「[こちら](#)」からご照会ください。

都道府県コード

13 : 東京都

機関区分コード

2 : 健診実施機関等

健診実施機関等コード ※数字7桁

1111111

健診実施機関等名

〇〇健診実施機関

開設者氏名

健診太郎

電話番号

03-0000-0000

郵便番号

000-0000

住所

東京都港区

(健診実施機関等用) 訪問診療等におけるオンライン資格確認等の導入に係る助成金申請_手順書 (オンライン資格確認等 (資格確認限定型) (マイナ資格確認アプリ))

6-3. 「導入日」、「総事業費」を入力します。

- ※1 導入日は入力項目の右に表示されているカレンダーを押下することで、日付を選択できます。
- ※2 総事業費を入力することで、補助金申請額、比較額、補助限度額が自動反映されます。
そのため、新たに入力する必要はありません。

助成金交付申請入力欄

*導入日 ⓘ
健診実施機関等におけるオンライン資格確認等を導入した日付を選択 (入力) してください。 ×
記入形式例 : 2022-01-01

2024-01-01

押下することで
カレンダーが表示されます。

*総事業費 ⓘ
健診実施機関等におけるオンライン資格確認等の導入時に掛かった助成金対象の費用を入力してください。 ×
(単位 : 円)

1000000

総事業費入力により、補助金申請額
～補助限度額が自動反映されます。

補助金申請額 ⓘ
【比較額】と【補助限度額】のうち低いほうの金額を補助金申請額として自動算出します。 ×
(単位 : 円、千円未満切り捨て)

31000

2024 1月						
日	月	火	水	木	金	土
2	1	2	3	4	5	6
7	8	9	10	11	12	13
14	15	16	17	18	19	20
21	22	23	24	25	26	27
28	29	30	31	1	2	3
4	5	6	7	8	9	10

キャンセル OK

比較額 ⓘ
総事業費に所定の比率をかけた比較額を自動算出します。 ×
(単位 : 円、一円未満切り捨て)
一律3/4

750000

補助限度額 ⓘ
施設の規模に応じた補助限度額を自動算出します。 ×
(単位 : 円)

31000

本助成金の上限額は ¥ 31000 です。

(健診実施機関等用) 訪問診療等におけるオンライン資格確認等の導入に係る助成金申請_手順書 (オンライン資格確認等(資格確認限定型)(マイナ資格確認アプリ))

6-4.「金融機関コード」、「支店コード」を入力します。

助成金振込先口座情報

*金融機関コード ?

金融機関コードが不明な方は、[こちら](#)から確認できます。 ✕
支店コードを併せて入力することで金融機関名及び支店名を**自動表示**します。

例) 1111

*支店コード ?

支店コードが不明な方は、[こちら](#)から確認できます。 ✕
金融機関コードを併せて入力することで金融機関名及び支店名を**自動表示**します。
※ゆうちょ銀行の支店コードを入力する場合は、通帳表紙の裏面の銀行使用欄もしくは、[こちら](#)から確認できます。

例) 111

金融機関名 ?

金融機関コードに対応する金融機関名を**自動表示**します。 ✕

支店名 ?

支店コードに対応する支店名を**自動表示**します。 ✕
※母店と出張所が同一の支店コードの場合、母店を表示します。

金融機関コードと支店コードを両方入力することで、
金融機関名と支店名が自動で反映されます。

(健診実施機関等用) 訪問診療等におけるオンライン資格確認等の導入に係る助成金申請_手順書
(オンライン資格確認等 (資格確認限定型) (マイナ資格確認アプリ))

6-5.「預金種目」を選択します。

口座情報等と照らし合わせて、入力内容が不明な場合は
金融機関等にご自身で照会ください。

*預金種目

普通	▲
--なし--	
普通	
当座	
貯蓄	
その他	

(健診実施機関等用) 訪問診療等におけるオンライン資格確認等の導入に係る助成金申請_手順書 (オンライン資格確認等(資格確認限定型)(マイナ資格確認アプリ))

6-6.「口座番号」、「受取人名」を入力します。

- ※1 口座番号欄に入力できるのは7桁までです。ゆうちょ銀行の場合、一部の方は8桁から7桁に変換する必要があります。変換方法については、申請フォームの「こちら」を参照ください。
- ※2 受取人名は、特に誤りが多い部分です。通帳等に記載のある情報と一致しているか、今一度確認ください。

*口座番号 ⓘ

ここを参照ください。

ゆうちょ銀行の口座番号を入力する場合は、通帳表紙の裏面の銀行使用欄もしくは、[こちら](#)から確認できます。 ✕

1234567

*受取人名 ⓘ

入力可能文字：半角カナ、半角英字(大文字)、半角数字、半角空白、一部記号 (バックスラッシュ「\」かぎカッコ「()」かっこ/スラッシュ、ドット、ハイフン、長音符号、カンマ、中点、アンダースコア) ✕

ケンシ 知ウ

姓と名の間には、半角スペースをあけてください。

（健診実施機関等用）訪問診療等におけるオンライン資格確認等の導入に係る助成金申請_手順書 （オンライン資格確認等（資格確認限定型）（マイナ資格確認アプリ））

6-7.チェックボックスにチェックを入れ、「添付ファイルを追加」から、記載されている証拠書類をアップロードします。

※1 アップロードの方法については、次頁を参照してください。

※2 証拠書類は、原則一式すべて必要です。一つでも欠けている場合、審査を進めることが出来ません。

・健診実施機関等におけるオンライン資格確認等を利用できる環境整備が完了しています。

*上記の項目が完了していることを報告します。

以下の証拠書類及び助成金振込先口座情報の分かる書類をご用意の上、「添付ファイルを追加」ボタンよりアップロードしてください。

1. 健診実施機関等におけるオンライン資格確認等の導入に関する領収書（写）
2. 前1に伴う領収書内訳書
3. 助成金振込先口座情報（金融機関名もしくは金融機関コード・支店名もしくは支店コード・預金種目・口座番号・受取人名）が確認できる書類等）

次ページ参照



* 添付ファイルを追加

(健診実施機関等用) 訪問診療等におけるオンライン資格確認等の導入に係る助成金申請_手順書 (オンライン資格確認等 (資格確認限定型) (マイナ資格確認アプリ))

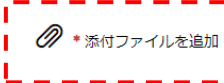
6-8. 添付ファイルを追加を押下すると、左記のような画面が表示されますので (Windowsの場合) 「領収書 (写)」、「領収書内訳書」、「証拠書類 (振込口座情報が確認できる書類。例として通帳 (写) 等)」を「.pdf」「.xlsx」「.zip」でアップロードください。

・健診実施機関等におけるオンライン資格確認等を利用できる環境整備が完了しています。


* 上記の項目が完了していることを報告します。

以下の証拠書類及び助成金振込先口座情報の分かる書類をご用意の上、「添付ファイルを追加」ボタンよりアップロードしてください。

1. 健診実施機関等におけるオンライン資格確認等の導入に関する領収書 (写)
2. 前1に伴う領収書内訳書
3. 助成金振込先口座情報 (金融機関名もしくは金融機関コード・支店名もしくは支店コード・預金種目・口座番号・受取人名) が確認できる書類等)

 * 添付ファイルを追加

添付ファイルを追加



ファイルを選択またはここにドラッグします。
クリップボードファイルをここにコピーして貼り付けます。



開く

PC > ダウンロード > 証拠書類

証拠書類の検索

整理 新しいフォルダー

名前

PDF 領収書 (写)

領収書内訳書

口座情報

サイズ

ファイル名(N):

すべてのファイル

開く(O) キャンセル

ファイルを選択し「開く」を押下することで、アップロードできます。

(健診実施機関等用) 訪問診療等におけるオンライン資格確認等の導入に係る助成金申請_手順書 (オンライン資格確認等 (資格確認限定型) (マイナ資格確認アプリ))

6-9. 証拠書類のアップロードに成功すると、ポータルサイト上に表示されますので、申請内容を今一度確認し、「送信」を押下します。その後、「補助金申請額」、「総事業費」、「比較額」、「補助限度額」がポップアップで表示されますので、「OK」を押下します。

The screenshot displays the application portal interface. A central white dialog box with a red dashed border contains the following text:

以下のとおり申請します。
補助金申請額：31000円
総事業費：1000000円
比較額：750000円
補助限度額：31000円

Below the dialog box, there are buttons for 'キャンセル' (Cancel), 'OK', and '送信' (Send). The '送信' button is highlighted with a red dashed border. A blue callout bubble points to the '送信' button with the text: 「送信」押下後、表示される金額を今一度確認し、OKを押下します。

At the bottom of the screen, a file upload list is visible, also enclosed in a red dashed border. It contains three entries:

- 領収書内訳書.xlsx (948.2 KB) たった今
- 領収書 (写) .pdf (1.6 MB) たった今
- 証拠書類.xlsx (948.2 KB) たった今

A blue callout bubble points to this list with the text: 証拠書類が表示されているか確認します。

Below the list, there is a link icon and the text: * 添付ファイルを追加

On the right side of the screen, another blue callout bubble points to the '送信' button with the text: 証拠書類が表示されているか確認した後、送信を押下します。

（健診実施機関等用）訪問診療等におけるオンライン資格確認等の導入に係る助成金申請_手順書 （オンライン資格確認等（資格確認限定型）（マイナ資格確認アプリ））

6-10.申請後、本画面が表示されれば申請完了です。

マイナ資格確認アプリ助成金交付申請

連絡先
健診太郎

アクティビティ タスク

開始日

健診太郎

(健診実施機関等用) 訪問診療等におけるオンライン資格確認等の導入に係る助成金申請_手順書
(オンライン資格確認等 (資格確認限定型) (マイナ資格確認アプリ))

(参考1) .マイリストから申請状況を確認することができます。 ログイン>マイリスト>申請>金件名を押下します。

施術所等向け総合ポータルサイト

お知らせ よくある質問 **マイリスト**▼

ホーム > 申請一覧

検索

押下

申請

≡ 申請一覧

番号	件名	ステータス	審査結果	更新日時 ▼
----	----	-------	------	--------

	マイナ資格確認アプリ助成金交付申請			
--	-------------------	--	--	--

< > 1~6 件目 / 6 件

(健診実施機関等用) 訪問診療等におけるオンライン資格確認等の導入に係る助成金申請_手順書 (オンライン資格確認等 (資格確認限定型) (マイナ資格確認アプリ))

(参考2) .タスク>マイナ資格確認アプリ助成金交付申請を押下します。

更新日時 ステータス

マイナ資格確認アプリ助成金交付申請

連絡先

押下

アクティビティ **タスク**

マイナ資格確認アプリ助成金交付申請

(健診実施機関等用) 訪問診療等におけるオンライン資格確認等の導入に係る助成金申請_手順書 (オンライン資格確認等 (資格確認限定型) (マイナ資格確認アプリ))

(参考3) .申請時の情報を閲覧できます。参考情報は以上です。

ここに申請日～補助金申請額が表示されます。
※本手順書の一部画像はサンプルのため、表示されません。

マイナ資格確認アプリ助成金交付申請

申請日	導入日	総事業費	補助限度額	補助金申請額	金融機関名
金融機関コード	支店名	支店コード	預金種目	口座番号	受取人名

アクティビティ

ここに申請時に添付した証拠書類が表示されます。
※本手順書の一部画像はサンプルのため、表示されていません。