

訪問看護ステーションのオンライン資格確認等導入に係る補助金申請手順書

訪問看護ステーションのオンライン資格確認等導入に係る補助金申請手順書

○ 前提として補助金申請には以下の書類が必要となります。

領収書（写）

システムベンダー等への精算がわかる書類となります。
見積書、発注書等では精算の確認ができないことから、証拠書とは認められませんのでご注意ください。

領収書内訳書（写）

税込の金額で領収書の内訳を記載してください。
領収書と領収書内訳書の金額の合計は、一致する必要があります。
補助上限額を上回っている場合、補助対象外の場合であっても、領収書に金額が含まれていれば記載が必要です。

※上記証拠書類を「.pdf」「.xlsx」または、「.zip」形式でご準備ください。

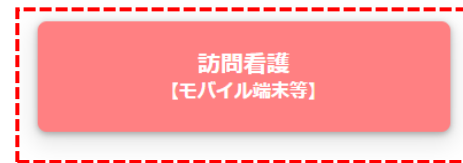
※書類不備がある場合、**すべての証拠書類を改めて**申請いただくとともに、補助金審査および交付まで、お時間をいただくことがありますので、申請にあたっては、今一度書類の記載についてご確認ください。

1. 医療機関等向け総合ポータルサイトトップページから、「オンライン資格確認オンライン請求」を押下します。

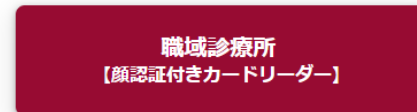
 新規ユーザー登録はこちら <small>初めてご利用になられる方はこちらから</small>	 ログインはこちら <small>すでにアカウントをお持ちの方はこちらから</small>	
 医療機関等を新設・廃止・コード変更される方はこちら		
 お知らせ	 よくある質問	 お問い合わせ先
 オンライン資格確認 オンライン請求	 電子処方箋管理サービス	 電子カルテ情報共有サービス


2. 「訪問看護【モバイル端末等】」を押下します。



訪問看護ステーションの方（オンライン請求もこちら）






職域診療所の方



オンライン資格確認 導入事例紹介特設サイト 

特定健診・薬剤・診療情報に関する活用方法・導入事例のご紹介  

マイナンバーカードの健康保険証登録ができない時間帯について  

柔道整復師・あん摩マッサージ指圧師・はり師・きゅう師の施術所、健診実施機関（医科以外）、助産所向け
施術所等向け総合ポータルサイト 

3.「各種申請一覧」を押下します。

メニュー

<p>はじめに</p> <p>概要について 知りたい方はこちら</p> 	<p>導入・運用</p> <p>導入・運用について 知りたい方はこちら</p> 	<p>手順書・マニュアル</p> <p>手順書・マニュアルについて 知りたい方はこちら</p> 
<p>利用申請について</p> <p>利用申請について 知りたい方はこちら</p> 	<p>補助金について</p> <p>補助金について 知りたい方はこちら</p> 	<p>お知らせ</p> <p>お知らせについて 知りたい方はこちら</p> 
<p>よくある質問</p> <p>FAQについて 知りたい方はこちら</p> 	<p>各種申請一覧</p> <p>各種申請を 行う方はこちら</p> 	<p>お問い合わせ先</p> <p>お問い合わせ先について 知りたい方はこちら</p> 

4.「ユーザー名」と「パスワード」を入力し、「ログイン」を押下します。

ログイン

ユーザー名 (メールアドレス)

パスワード

[パスワードを忘れた場合](#)

[アカウントがありませんか？ 新規登録はこちら](#)

5.「オンライン資格確認の申請はこちら」を押下します。

- ・オンライン資格確認に関する各種申請を実施していただくには下記ボタンをクリックしてください。

オンライン資格確認の申請はこちら

- ・オンライン請求に関する各種申請を実施していただくには下記ボタンをクリックしてください。

オンライン請求の申請はこちら

6.「補助金交付申請」を押下します。

オンライン資格確認

オンライン資格確認に関する情報について確認いただけます



利用開始・変更申請

こちらからオンライン資格確認の利用申請を実施いただけます。

詳細を表示

マスターアカウント情報ダウンロード

こちらからオンライン資格確認のマスターアカウント情報がダウンロードいただけます。

詳細を表示

運用開始日登録

こちらからオンライン資格確認の運用開始日を登録いただけます。

詳細を表示

電子証明書発行申請

こちらから電子証明書発行の個別申請・申請照会を実施いただけます。

詳細を表示

補助金申請

こちらからオンライン資格確認の補助金を申請いただけます。

詳細を表示

交付決定通知書ダウンロード

こちらからオンライン資格確認の交付決定通知書がダウンロードいただけます。

詳細を表示

経過措置申請

こちらからオンライン請求及びオンライン資格確認導入の猶予届出を申請いただけます。

詳細を表示

訪問看護ステーションのオンライン資格確認等導入に係る補助金申請_手順書

7.確認ページが表示されますので、今一度申請に必要な資料等を確認します。
 確認後、問題がなければ、「補助金（訪問看護ステーション）申請へ進む」ボタンを押下します。

拡大



領収書内訳書	10	内訳が記載されていない	領収書内訳書は、導入に要した費用の内訳をシステム事業者に記載していただく必要がありますのでご確認ください。
	11	添付漏れ	添付が漏れてないことをご確認ください。
	12	複数ある場合の漏れ	補助の対象となる領収書が複数ある場合は、システム事業者にすべての領収書ごとに作成していただく必要があります。
	13	対象外項目が対象として計上されている	「導入」に関する補助金であり保守費用、ネットワーク利用料金、レンタル料、リース料など、所謂ランニングコストは補助対象外となっておりますので、「補助対象金額」に計上されていないことをご確認ください。

補助金（訪問看護ステーション）申請へ進む

ご注意ください！！

- ◆補助金は一度のみ申請可能です。
- ◆オンライン資格確認等システムの導入完了後に申請してください。
- ◆すべての証拠書類が揃ってから申請をお願いします。
※申請後の追加提出は認められません。
- ◆審査の結果、申請取消となった場合は、すべての証拠書類を改めて提出してください。
※不足分のみの追加提出は認められません。
- ◆自己都合による申請取り下げには対応出来かねます。申請に際しては、よくご確認ください。

8-1.申請フォームの注意書きを確認するとともに、次ページより申請を進めてください。

補助金申請

こちらからオンライン資格確認(訪問看護)の補助金を申請いただけます。

訪問看護ステーションの記載があることを確認します。

「医療提供体制設備整備交付金実施要領」(訪問看護ステーションのオンライン資格確認)の「第2 交付対象事業」の1に規定される事業を実施したので、同実施要領の「第4 事業を実施する場合の条件」の1及び2に規定される条件を理解した上で、同実施要領の「第6 申請手続き」及び附則「第1 特例補助」の1の規定に基づき、下記のとおり補助金の交付を申請します。

以下の証拠書類をご用意の上、必須項目を入力ください。

1. オンライン資格確認(訪問看護)導入に関する領収書(写)
2. 前1に伴う領収書内訳書

8-2.「申請者情報」「施術所情報」の表示されている情報を確認します。

※申請者情報、医療機関等情報は地方厚生（支）局に届け出た情報が自動で表示されるため、ご自身で入力する必要はありません。万一情報に誤りがある場合は、オンライン資格確認コールセンターに相談ください。

申請者情報

*医療機関等名

基金クリニック

*申請者

基金太郎

医療機関等情報

表示されている医療機関等情報に誤り等がございましたら、お手数ですが「[こちら](#)」からご照会ください。

都道府県コード	点数表コード
13	6:訪問看護ステーション
医療機関等コード ※数字7桁	医療機関等名
1234567	基金ステーション
開設者氏名	電話番号
基金太郎	03-3591-7441
郵便番号	住所
105-0004	東京都港区新橋2-1-3

訪問看護ステーションのオンライン資格確認等導入に係る補助金申請_手順書

8-3.「導入日」、「総事業費」を入力します。

※1 導入日は入力項目の右に表示されているカレンダーを押下することで、日付を選択できます。

※2 総事業費を入力することで、補助金申請額、補助限度額が自動反映されます。そのため、新たに入力する必要はありません。

オンライン資格確認(訪問看護)に係る補助金申請入力欄

*導入日 ⓘ

オンライン資格確認（訪問看護）を導入した日付を選択（入力）してください。 ✕

記入形式例：2022-01-01

押下することで
カレンダーが表示されます。

2024-02-01

*総事業費 ⓘ

オンライン資格確認（訪問看護）導入時に掛かった補助金対象の費用を入力してください。 ✕

(単位：円)

4290000

総事業費入力により、補助金申請額
～補助限度額が自動反映されます。

補助金申請額 ⓘ

「総事業費」と「補助限度額」のうち低いほうの金額を補助金申請額として自動算出します。 ✕

(単位：円、千円未満切り捨て)

429000

補助限度額 ⓘ

定められた補助限度額を自動表示します。 ✕

(単位：円)

429000

2024 2月

日	月	火	水	木	金	土
28	29	30	31	1	2	3
4	5	6	7	8	9	10
11	12	13	14	15	16	17
18	19	20	21	22	23	24
25	26	27	28	29	1	2
3	4	5	6	7	8	9

キャンセル OK

8-4. チェックボックスにチェックを入れ、「添付ファイルを追加」から、記載されている証拠書類をアップロードします。

※1 アップロードの方法については、次ページを参照してください。

※2 証拠書類は、原則一式すべてが必要です。一つでも欠けている場合、審査を進めることが出来ません。

- ・ オンライン資格確認（訪問看護）等システムの運用を開始しています。
- ・ オンライン資格確認（訪問看護）を利用できるシステム的环境整備が完了しています。

* 上記の項目が完了していることを報告します。

以下の証拠書類を「添付ファイルを追加」ボタンよりアップロードしてください。

1. オンライン資格確認（訪問看護）導入に関する領収書（写）
2. 前1に伴う領収書内訳書

次ページ参照



* 添付ファイルを追加

訪問看護ステーションのオンライン資格確認等導入に係る補助金申請_手順書

8-5. 添付ファイルを追加を押下すると、左記のような画面が表示されますので（Windowsの場合） 「領収書（写）」、「領収書内訳書（必要に応じて提出いただきます。）」、を「.pdf」「.xlsx」「.zip」でアップロードください。


- ・オンライン資格確認（訪問看護）等システムの運用を開始しています。
- ・オンライン資格確認（訪問看護）を利用できるシステムの環境整備が完了しています。

*上記の項目が完了していることを報告します。

以下の証拠書類を「添付ファイルを追加」ボタンよりアップロードしてください。

1. オンライン資格確認（訪問看護）導入に関する領収書（写）
2. 前1に伴う領収書内訳書

この枠内に証拠書類をドラッグするか、
「ファイルを選択」を押下すると資料
をアップロードできます。

 *添付ファイルを追加


ファイルを選択またはここにドラッグします。
クリップボードファイルをここにコピーして貼り付けます。

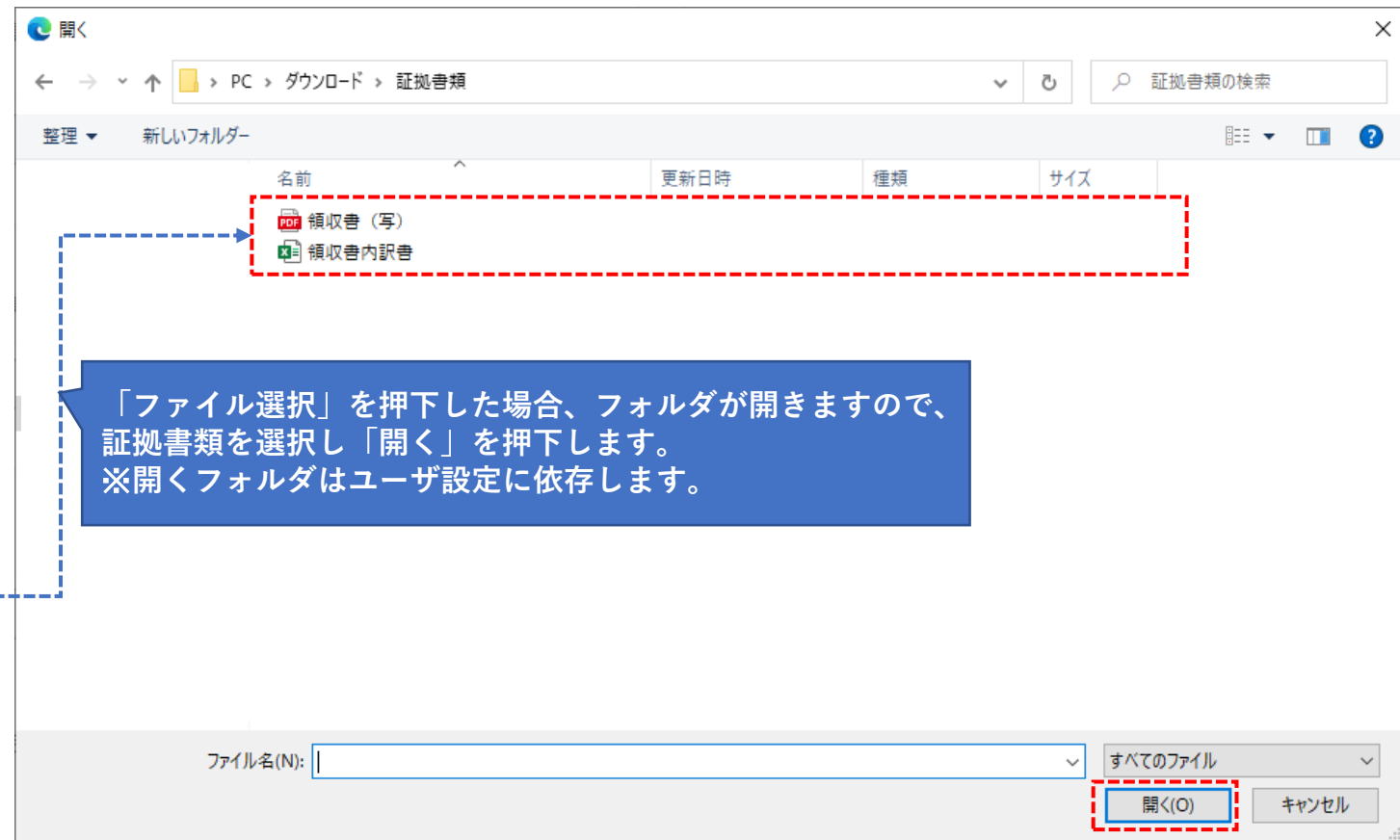
- ・オンライン資格確認（訪問看護）等システムの運用を開始しています。
- ・オンライン資格確認（訪問看護）を利用できるシステムの環境整備が完了しています。

*上記の項目が完了していることを報告します。

以下の証拠書類を「添付ファイルを追加」ボタンよりアップロードしてください。

1. オンライン資格確認（訪問看護）導入に関する領収書（写）
2. 前1に伴う領収書内訳書

 *添付ファイルを追加



訪問看護ステーションのオンライン資格確認等導入に係る補助金申請_手順書

8-6. 証拠書類のアップロードに成功すると、ポータルサイト上に表示されますので、申請内容を今一度確認し、「送信」を押下します。その後、「補助金申請額」、「総事業費」、「比較額」、「補助限度額」がポップアップで表示されますので、「OK」を押下します。

以下のとおり申請します。
補助金申請額：429000円
総事業費：4290000円
補助限度額：429000円

送信押下後、表示される金額を今一度確認し、OKを押下します。

送信

証拠書類が表示されているか確認した後、送信を押下します。

OK

キャンセル

領収書内訳書.xlsx (42.1 KB)
たった今

領収書 (写) .pdf (1.3 MB)
たった今

* 添付ファイルを追加

8-7.申請後、本画面が表示されれば申請完了です。

番号	更新日時	ステータス
オンライン資格確認補助金申請(訪問看護)		
連絡先 基金太郎		
アクティビティ タスク		
<div><p>開始日</p><p>基金太郎</p></div>		

訪問看護ステーションのオンライン資格確認等導入に係る補助金申請_手順書

(参考1) .マイリストから申請状況を確認することができます。 ログイン>マイリスト>申請>件名を押下します。

医療機関等向け総合ポータルサイト

事業別トップメニュー

お知らせ

よくある質問

マイリスト

ホーム > 申請一覧

検索

Q

押下

申請

≡ 申請一覧				
番号	件名	ステータス	審査結果	更新日時
	オンライン資格確認補助金申請(訪問看護)	受付前	-	

< 1 2 >

1~10 件目 / 13 件

(参考2) .タスク>件名を押下します。

番号

OQCS0001001

オンライン資格確認補助金申請(訪問看護)

連絡先

押下

アクティビティ

タスク

ここに件名が表示されます。
※本手順書の画像はサンプルのため、一部内容が表示されていません。

(参考3) .申請時の情報を閲覧できます。参考情報は以上です。

オンライン資格確認補助金申請(訪問看護)

ここに申請日～補助金申請額が表示されます。
※本手順書の画像はサンプルのため、一部内容が表示されていません。

申請日	助成金種別	導入日	総事業費	比較額	補助限度額
補助金申請額					

アクティビティ

ここに申請時に添付した証拠書類が表示されます。
※本手順書の画像はサンプルのため、一部内容が表示されていません。