

オンライン資格確認（資格確認限定型） 導入に向けた準備作業の手引き

【**施術所・健診実施機関等**(※)・助産所の方々へ】

（施術所等向け総合ポータルサイト）

※保険医療機関（歯科）、薬局、保険医療機関以外の施設、保険者が対象

厚生労働省 保険局

オンライン資格確認の
導入にご協力ください！



オンライン資格確認運用開始に向けた準備作業の概要

1.


端末等の選定・購入

1-1

端末等の選定

各施設にてオンライン資格確認が実施可能な端末等の機器選定を行ってください。

- ◆オンライン資格確認を実施する際に必要な機器


 PC (Windows)
+ 有線汎用カードリーダー
※現在業務でご使用のPC
(Windows10、Windows11)
でご利用可能なものもあります。

or



スマートフォン

or

 タブレット
+ Bluetooth汎用
カードリーダー

※マイナンバーカードの読み取りは、
①PC+汎用カードリーダー、②スマート
フォン、③タブレット+汎用カードリーダー
のいずれかが必要です

< チェックリスト >

- 端末の選定

1-2

購入

選定した端末等を購入し、購入した際の領収書を保管してください。

※業務用でお使いの端末で併用可のものもあります。



端末等を購入



領収書を保管

< チェックリスト >

- 端末の購入

2.

導入・運用準備

2-1

導入

オンライン資格確認の利用申請や、機器の設定を実施してください。

- ◆導入準備例



ポータルサイトで
・オンライン資格確認
の利用申請
・機器の登録



機器の設定
・アプリのダウンロード
・初期設定
など

< チェックリスト >

- ポータルサイトを通じて、
オンライン資格確認の利用申請
- 機器登録
- アプリのダウンロード等の端末の設定

2-2

運用準備

導入後の受付業務等の変更点を確認し、運用開始に向けた各種準備を行ってください。

- ◆運用準備例



受付業務
の確認

< チェックリスト >

- 受付業務等の変更点の確認

3. 助成金申請 (導入完了後)

3-1

助成金申請

ポータルサイトの手順書や案内記事を確認し、ポータルサイトを通じて助成金の申請を行ってください。

- ◆助成金申請方法



ポータルサイト
から申請

< チェックリスト >

- 必要書類の準備
(領収書等)
- 助成金申請

準備作業を始める前に

施術所等向け総合ポータルサイトへアクセス



施術所等向け総合ポータルサイトへアクセス

- 1 端末等の選定
- 2 購入

導入

- 1 オンライン資格確認の利用申請
- 2 アプリのダウンロード等の機器設定

運用準備

- 1 受付業務等の変更点の確認

運用開始

助成金申請

- 1 必要書類の準備(領収書等)
- 2 助成金申請





施術所等向け総合ポータルサイトでは、オンライン資格確認（資格確認限定型）に関する最新情報を発信しています。定期的にアクセスいただきますよう、よろしくお願いいたします。

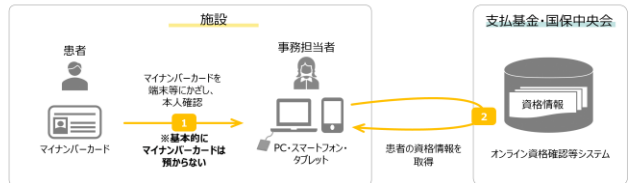
施術所・健診実施機関等・助産所において

オンライン資格確認（資格確認限定型：資格情報のみを取得できる簡素な仕組み）をご利用いただけます。

重要なお知らせ

 新規ユーザー登録はこちら <small>初めてご利用になる方はこちらから</small>	 ログインはこちら <small>すでにアカウントをお持ちの方はこちらから</small>		
 オンライン資格確認とは？	 導入準備	 各種申請 <small>各種申請される方はログインの上、お読みください。</small>	 手順書・マニュアル
 お知らせ	 よくある質問	 お問い合わせ先	

オンライン資格確認（資格確認限定型）とは
 令和6年（2024年）12月2日からの現行の健康保険証の新規発行の停止とマイナ保険証への移行を見据え、マイナンバーカードを用いて、現在利用している健康保険証の資格情報のみを取得できる仕組みが始まります。（患者の診療情報等は取得しません）
 実施機関（社会保険診療報酬支払基金・国民健康保険中央会）が配信する専用のアプリ（マイナ資格確認アプリ）を、事前に利用申請したPCやスマートフォン、タブレットに入れていただき、必要に応じて市販の汎用カードリーダーと組み合わせることにより、**マイナンバーカードを読み取って、オンラインで資格情報のみを確認できる**ようになります。



まずは
アクセスを！

施術所等向け総合ポータルサイト



<https://iryohokenjyoho.service-now.com/omf>



1. 端末等の選定・購入



施術所等向け総合ポータルサイトへアクセス

- 1 端末等の選定
- 2 購入

導入

- 1 オンライン資格確認の利用申請
- 2 アプリのダウンロード等の機器設定

運用準備

- 1 受付業務等の変更点の確認

- 1 必要書類の準備(領収書等)
- 2 助成金申請





1. 端末等の選定・購入

準備作業を始める前に

端末等の選定・購入

導入・運用準備

助成金申請

1 端末等の選定

- 各施設において以下に示すような機器が必要となります。オンライン資格確認を実施できる機器の選定をお願いいたします。

施設



オンライン資格確認を実施する際に必要な機器

- **PC (Windows) + 有線汎用カードリーダー**

※現在業務でご使用のPC (Windows10、Windows11) でご利用可能なものもあります。



マイナ資格確認アプリを利用するには、拡張Lc/Le (拡張APDU) 対応の汎用カードリーダーが必要です。

or

- **スマートフォン**



スマートフォン単体でマイナ資格確認アプリを利用するには、NFC対応かつ拡張Lc/Le (拡張APDU) に対応している必要があります。

or

- **タブレット + Bluetooth汎用カードリーダー**



タブレットでマイナ資格確認アプリを利用するには、拡張Lc/Le (拡張APDU) 対応のBluetooth汎用カードリーダーが必要です。

2 購入

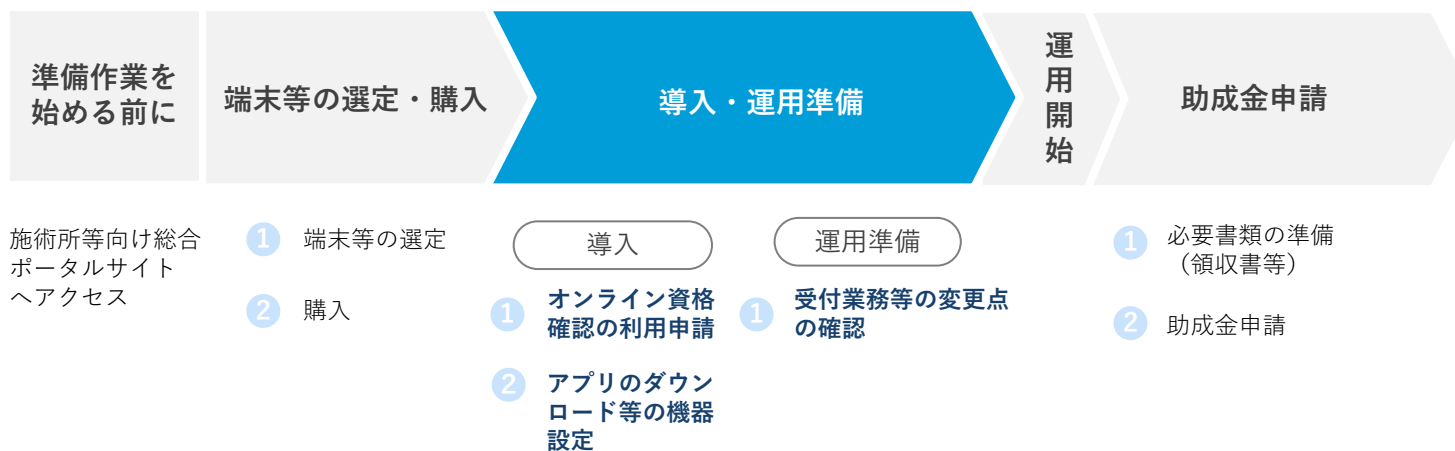
- 選定した端末等の機器を購入してください。

留意事項

- ✓ 購入した際の領収書は助成金申請の際に必要ななりません。大切に保管をお願いいたします。

※対象の機種については、以下の「[\(更新\) 【お知らせ】 オンライン資格確認 \(資格確認限定型\) を実施する際に必要な機器について](#)」をご確認ください。
[\(更新\) 【お知らせ】 オンライン資格確認 \(資格確認限定型\) を実施する際に必要な機器について](#) (クリックでポータルサイト掲載記事へ)

2. 導入・運用準備





2-1. 導入

準備作業を始める前に

端末等の選定・購入

導入・運用準備

助成金申請

0

ポータルサイトでのユーザー（アカウント）登録

オンライン資格確認（資格確認限定型）の利用申請や助成金等の各種申請には、施術所等向け総合ポータルサイトでのユーザー（アカウント）登録が必要になります。

ポータルサイトにアクセスいただき、「新規ユーザー登録はこちら」から新規ユーザー（アカウント）登録をしていただきますようお願いいたします。

施術所・健診実施機関等・助産所において
オンライン資格確認（資格確認限定型：資格情報のみを取得できる簡素な仕組み）をご利用いただけます。

重要なお知らせ


新規ユーザー登録はこちら
初めてご利用になれる方はこちらから


ログインはこちら
すでにアカウントをお持ちの方はこちらから


 オンライン資格確認とは？


 導入準備



 各種申請
各種申請される方はログインの上、お読みください。



 手順書・マニュアル


 お知らせ


 よくある質問


 お問い合わせ先


新規ユーザー登録はこちら
初めてご利用になれる方はこちらから


ログインはこちら
すでにアカウントをお持ちの方はこちらから

オンライン資格確認（資格確認限定型）とは
令和6年（2024年）12月2日からの現行の健康保険証の新規発行の停止とマイナ保険証への移行を見据え、マイナンバーカードを用いて、現在利用している健康保険証の資格情報のみを取得できる仕組みが始まります。（患者の診療情報類等は取得しません）
実施機関（社会保険診療報酬支払基金・国民健康保険中央会）が配信する専用のアプリ（マイナ資格確認アプリ）を、事前に利用申請したPCやスマートフォン、タブレットに入れていただき、必要に応じて市販の汎用カードリーダーと組み合わせることにより、**マイナンバーカードを読み取って、オンラインで資格情報のみを確認できる**ようになります。



施術所等向け総合ポータルサイト



<https://iryohokenjyoho.service-now.com/omf>



2-1. 導入

準備作業を始める前に

端末等の選定・購入

導入・運用準備

助成金申請

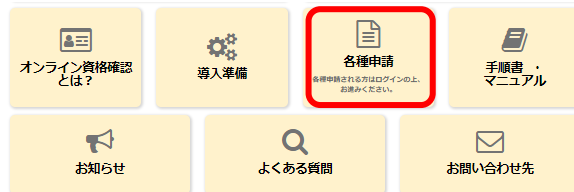
1 オンライン資格確認（資格確認限定型）の利用申請

利用開始申請サイトへの行き方

① 施術所等向け総合ポータルサイトにログイン



② 各種申請をクリック



③ 利用開始申請をクリック



2 アプリのダウンロード等の端末の設定

- 「マイナ資格確認アプリ」を一般のアプリストアからダウンロードし、機器の設定等をお願いいたします。
- 機器の設定方法は、「マイナ資格確認アプリのセットアップと使い方」としてポータルサイトにマニュアルを掲載しております。
- セットアップには利用申請後に発行される「マイナ資格確認アプリユーザ設定情報」が必要です。

● [マイナ資格確認アプリ手順書](#) - ★[マイナ資格確認アプリのセットアップと使い方](#)（クリックでポータルサイト掲載記事へ）



2-2. 運用準備

準備作業を始める前に

端末等の選定・購入

導入・運用準備

助成金申請

受付業務等の変更点の確認

導入後の業務の理解

自施設における変更点の確認

▶各施設で対応

- マイナ資格確認アプリの操作マニュアルを公開しています。アプリの具体的な操作方法等について、ご確認をお願いいたします。

運用マニュアル



●運用マニュアル

★[資格確認限定型オンライン資格確認等システム運用マニュアル](#)
(クリックでポータルサイト掲載記事へ)

▶各施設で対応

- オンライン資格確認（資格確認限定型）の導入を踏まえた受付業務等の流れの変更点の確認を行ってください。

具体的な作業内容例

- 自施設や居宅等における職員や患者の動きをイメージし、オンライン資格確認導入後の受付業務等の確認を行ってください。
- 上記について職員の方に説明し、運用開始に向けた準備を行ってください。

3. 助成金申請



施術所等向け総合ポータルサイトへアクセス

- 1 端末等の選定
- 2 購入

導入

- 1 オンライン資格確認の利用申請
- 2 アプリのダウンロード等の機器設定

運用準備

- 1 受付業務等の変更点の確認

- 1 必要書類の準備(領収書等)
- 2 助成金申請





3. 助成金申請

準備作業を始める前に

端末等の選定・購入

導入・運用準備

助成金申請

1 必要書類の準備（領収書等）

- 助成金申請に必要なとなる領収書を大切に保管し、申請に係る書類の準備をお願いいたします。下記に記載の機器が財政支援の対象となります。

財政支援対象の機器



PC等に接続する汎用カードリーダー



スマートフォン



タブレット

申請時に必要となる添付書類

- 領収書（写）
- 領収書内訳書
- 助成金振込先口座情報

※対象の機種については、以下の「（更新）【お知らせ】オンライン資格確認（資格確認限定型）を実施する際に必要な機器について」をご確認ください。
[（更新）【お知らせ】オンライン資格確認（資格確認限定型）を実施する際に必要な機器について](#)（クリックでポータルサイト掲載記事へ）

2 助成金申請

導入完了後

▶ポータルサイトで申請

- ポータルサイトから助成金申請を行ってください。

①施術所等向け総合ポータルサイトにログイン

②各種申請をクリック

③助成金交付申請をクリック



お問い合わせ先のご案内

オンライン資格確認等コールセンターでオンライン資格確認（資格確認限定型）の導入方法のご案内を行っております。

オンライン資格確認等 コールセンター

電話



- **営業時間:** 平日8:00～18:00 土曜日8:00～16:00（いずれも祝日を除く）
- **電話番号:** 0800-080-4583（通話無料）

お問い合わせフォーム



- **操作手順**
返信用の連絡先とお問い合わせ内容を入力し送信することで、担当者から回答があります。
※回答までに日数を要する場合があります。



アクセスは[こちら](#)