

（健診実施機関（医科）用）
訪問診療等におけるオンライン資格確認等の導入に係る助成金申請_手順書

（オンライン資格確認等（資格確認限定型）（マイナ資格確認アプリ））

（健診実施機関（医科）用）訪問診療等におけるオンライン資格確認等の導入に係る助成金申請_手順書 （オンライン資格確認等（資格確認限定型）（マイナ資格確認アプリ））

○ 前提として助成金申請には以下の書類が必要となります。

領収書（写）

システムベンダーや販売店への精算がわかる書類となります。
見積書では精算の確認ができないことから、証拠書とは認められませんのでご注意ください。

領収書内訳書（写）

税込の金額で領収書の内訳を記載してください。
領収書と領収書内訳書の金額の合計は、一致する必要があります。
補助上限額を上回っている場合、補助対象外の場合であっても、領収書に金額が含まれていれば記載が必要です。

※上記証拠書類を「.pdf」「.xlsx」または、「.zip」形式でご準備ください。

※書類不備がある場合、**すべての証拠書類を改めて**申請いただくとともに、助成金交付までお時間をいただくことがありますので、申請にあたっては、今一度書類の記載についてご確認ください。

(健診実施機関(医科)用)訪問診療等におけるオンライン資格確認等の導入に係る助成金申請_手順書 (オンライン資格確認等(資格確認限定型)(マイナ資格確認アプリ))

1.医療機関等向け総合ポータルサイトトップページから、「オンライン資格確認オンライン請求」を押下します。

The screenshot shows a grid of service buttons on a medical portal. The buttons are arranged as follows:

- Top row: **新規ユーザー登録はこちら** (with a pencil icon) and **ログインはこちら** (with a building icon). Below the login button is the text "すでにアカウントをお持ちの方はこちらから".
- Middle row: A central button with an exclamation mark icon and the text "医療機関等を新設・廃止・コード変更される方はこちら".
- Second row: **お知らせ** (with a megaphone icon), **よくある質問** (with a magnifying glass icon), and **お問い合わせ先** (with an envelope icon).
- Bottom row: **オンライン資格確認
オンライン請求** (with a person and list icon, highlighted with a red dashed border), **電子処方箋管理サービス** (with a document icon), and **電子カルテ情報共有サービス** (with a document icon).

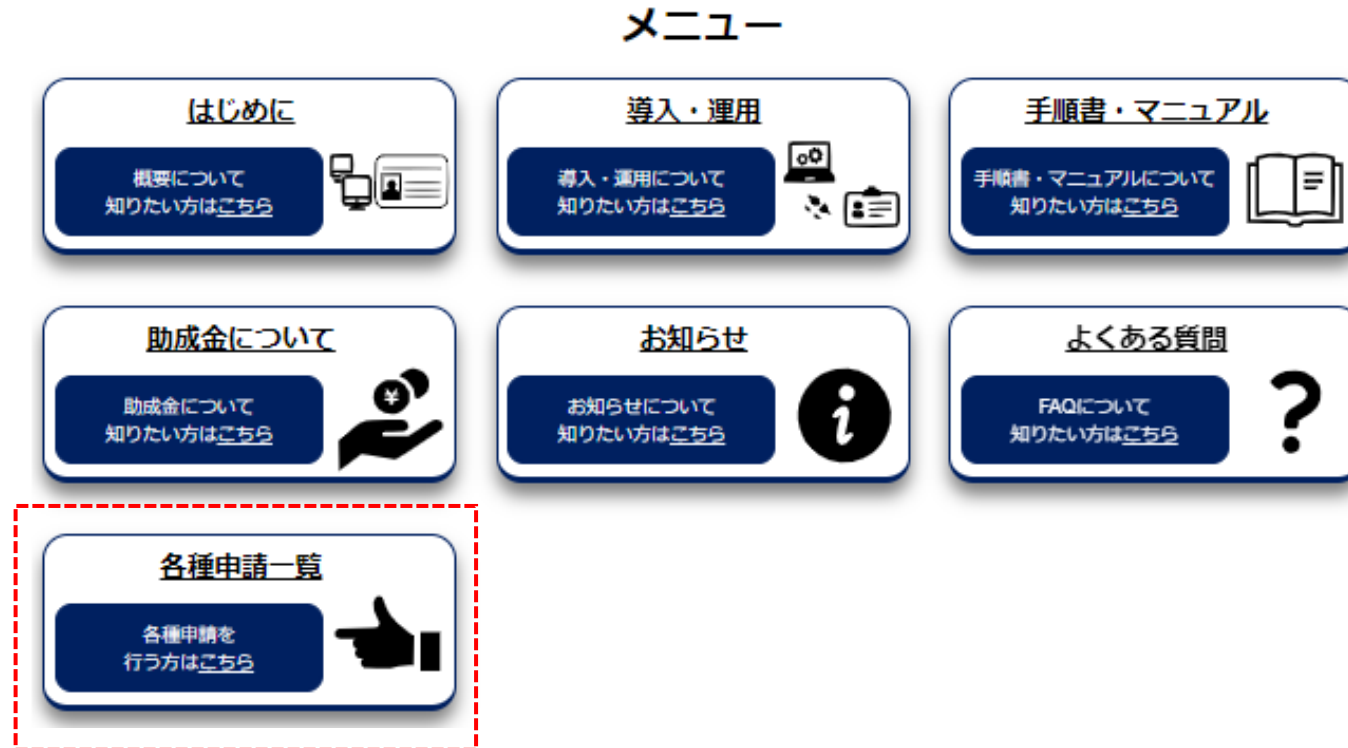
(健診実施機関(医科)用)訪問診療等におけるオンライン資格確認等の導入に係る助成金申請_手順書
(オンライン資格確認等(資格確認限定型)(マイナ資格確認アプリ))

2.「健診実施機関等【モバイル端末等】を押下します。」

医療機関・薬局等の方



3. 「各種申請一覧」を押下します。



4.「ユーザー名」と「パスワード」を入力し、「ログイン」を押下します。

ログイン

ユーザー名 (メールアドレス)

123456a.bb@cc.dd.jp

パスワード

.....

パスワードを忘れた場合

ログイン

[アカウントがありませんか？ 新規登録はこちら](#)

(健診実施機関(医科)用)訪問診療等におけるオンライン資格確認等の導入に係る助成金申請_手順書 (オンライン資格確認等(資格確認限定型)(マイナ資格確認アプリ))

5.「助成金交付申請」を押下します。

マイナ資格確認アプリ

マイナ資格確認アプリに関する情報についてご確認ください。



利用開始申請

こちらからマイナ資格確認アプリの利用開始申請を実施いただけます。

詳細を表示

運用開始日登録

こちらからマイナ資格確認アプリの運用開始日を登録いただけます。

詳細を表示

助成金交付申請

こちらからマイナ資格確認アプリの助成金を申請いただけます。

詳細を表示

交付決定通知書ダウンロード

こちらからマイナ資格確認アプリの助成金の交付決定通知書をダウンロードいただけます。

詳細を表示

資格確認アカウント管理

こちらからマイナ資格確認アプリのアカウントをご確認いただけます。

詳細を表示

資格確認端末機器(アカウント)追...

こちらからマイナ資格確認アプリの端末機器(アカウント)を追加申請いただけます。

詳細を表示

資格確認アカウント申請状況

こちらからマイナ資格確認アプリのアカウントの申請状況をご確認いただけます。

詳細を表示

利用終了・変更申請

こちらからマイナ資格確認アプリの利用終了・利用変更を申請いただけます。

詳細を表示

ご注意ください！！

- ◆助成金は一度のみ申請可能です。
- ◆すべての証拠書類が揃ってから申請をお願いします。
※申請後の追加提出は認められません。
- ◆審査の結果、申請取消となった場合は、すべての証拠書類を改めて提出してください。
※不足分のみの追加提出は認められません。
- ◆自己都合による申請取り下げには対応出来かねます。申請に際しては、よくご確認ください。

7-1.申請フォームの注意書きを確認するとともに、次ページより申請を進めてください。

訪問診療等におけるオンライン資格確認等の導入に係る助成金交付申請

こちらから訪問診療等におけるオンライン資格確認等（※1）の導入に係る助成金を申請いただけます。

* 必須

「健診実施機関」となっていることを確認します。

（※1）**保険診療を実施しない医療機関で健康診査等を実施する機関（以下「健康実施機関等」という。）**におけるオンライン資格確認等を実施できるためのモバイル端末や汎用カードリーダーの購入等に係る事業、オンライン資格確認等（以下「マイナ資格確認アプリ」という。）を指します。

「令和6年度（令和5年度からの繰越分）社会保障・税番号制度システム整備費助成事業（訪問診療等におけるオンライン資格確認）実施要領」の「第3 助成対象事業」の2に規定される事業を実施したので、同実施要領の「第6 事業を実施する場合の条件」の1及び2に規定される条件を理解した上で、同実施要領の「第7 申請手続」の規定に基づき、下記のとおり助成金の交付を申請します。

（健診実施機関（医科）用）訪問診療等におけるオンライン資格確認等の導入に係る助成金申請_手順書 （オンライン資格確認等（資格確認限定型）（マイナ資格確認アプリ））

7-2.「申請者情報」「健診実施機関等名」の表示されている情報を確認します。

※申請者情報、医療機関等情報は地方厚生（支）局に届け出た情報が自動で表示されるため、ご自身で入力する必要はありません。万一情報に誤りがある場合は、[こちら](#)から相談ください。

申請者情報

* 健診実施機関等名

〇〇健診機関

* 申請者

基金太郎

健診実施機関等情報

表示されている健診実施機関等情報に誤り等がございましたら、お手数ですが「[こちら](#)」からご照会ください。

都道府県コード	機関区分コード
13：東京都	1：医科
健診実施機関等コード ※数字7桁	健診実施機関等名
1234567	〇〇健診機関

(健診実施機関(医科)用) 訪問診療等におけるオンライン資格確認等の導入に係る助成金申請_手順書 (オンライン資格確認等(資格確認限定型)(マイナ資格確認アプリ))

7-3.「導入日」、「総事業費」を入力します。

※1 導入日は入力項目の右に表示されているカレンダーを押下することで、日付を選択できます。

※2 総事業費を入力することで、補助金申請額、比較額、補助限度額が自動反映されます。そのため、新たに入力する必要はありません。

助成金交付申請入力欄

*導入日 ⓘ
健診実施機関等におけるオンライン資格確認等を導入した日付を選択(入力)してください。 ×
記入形式例: 2022-01-01

2024-08-01

*総事業費 ⓘ
健診実施機関等におけるオンライン資格確認等の導入時に掛かった助成金対象の費用を入力してください。 ×
(単位: 円)

50000

補助金申請額 ⓘ
「比較額」と「補助限度額」のうち低いほうの金額を補助金申請額として自動算出します。 ×
(単位: 円、千円未満切り捨て)

31000

比較額 ⓘ
総事業費に所定の比率をかけた比較額を自動算出します。 ×
(単位: 円、一円未満切り捨て)
一律3/4

37500

補助限度額 ⓘ
施設に応じた補助限度額を自動表示します。 ×
(単位: 円)

31000

押下することで
カレンダーが表示されます。

総事業費入力により、補助金申請額
～補助限度額が自動反映されます。

本助成金の上限額は¥31000です。

2024 8月						
日	月	火	水	木	金	土
28	29	30	31	1	2	3
4	5	6	7	8	9	10
11	12	13	14	15	16	17
18	19	20	21	22	23	24
25	26	27	28	29	30	31
1	2	3	4	5	6	7

（健診実施機関（医科）用）訪問診療等におけるオンライン資格確認等の導入に係る助成金申請_手順書 （オンライン資格確認等（資格確認限定型）（マイナ資格確認アプリ））

7-4. チェックボックスにチェックを入れ、「添付ファイルを追加」から、記載されている証拠書類をアップロードします。

※1 アップロードの方法については、次頁を参照してください。

※2 証拠書類は、原則一式すべて必要です。一つでも欠けている場合、審査を進めることが出来ません。

・ 健診実施機関等におけるオンライン資格確認等を利用できる環境整備が完了しています。

* 上記の項目が完了していることを報告します。

以下の証拠書類を「添付ファイルを追加」ボタンよりアップロードしてください。

1. 健診実施機関等におけるオンライン資格確認等の導入に関する領収書（写）
2. 前1に伴う領収書内訳書

次ページ参照



* 添付ファイルを追加

(健診実施機関(医科)用) 訪問診療等におけるオンライン資格確認等の導入に係る助成金申請_手順書 (オンライン資格確認等(資格確認限定型)(マイナ資格確認アプリ))

7-5. 添付ファイルを追加を押下すると、左記のような画面が表示されますので (Windowsの場合) 「領収書(写)」、「領収書内訳」を「.pdf」「.xlsx」「.zip」でアップロードください。


・健診実施機関等におけるオンライン資格確認等を利用できる環境整備が完了しています。

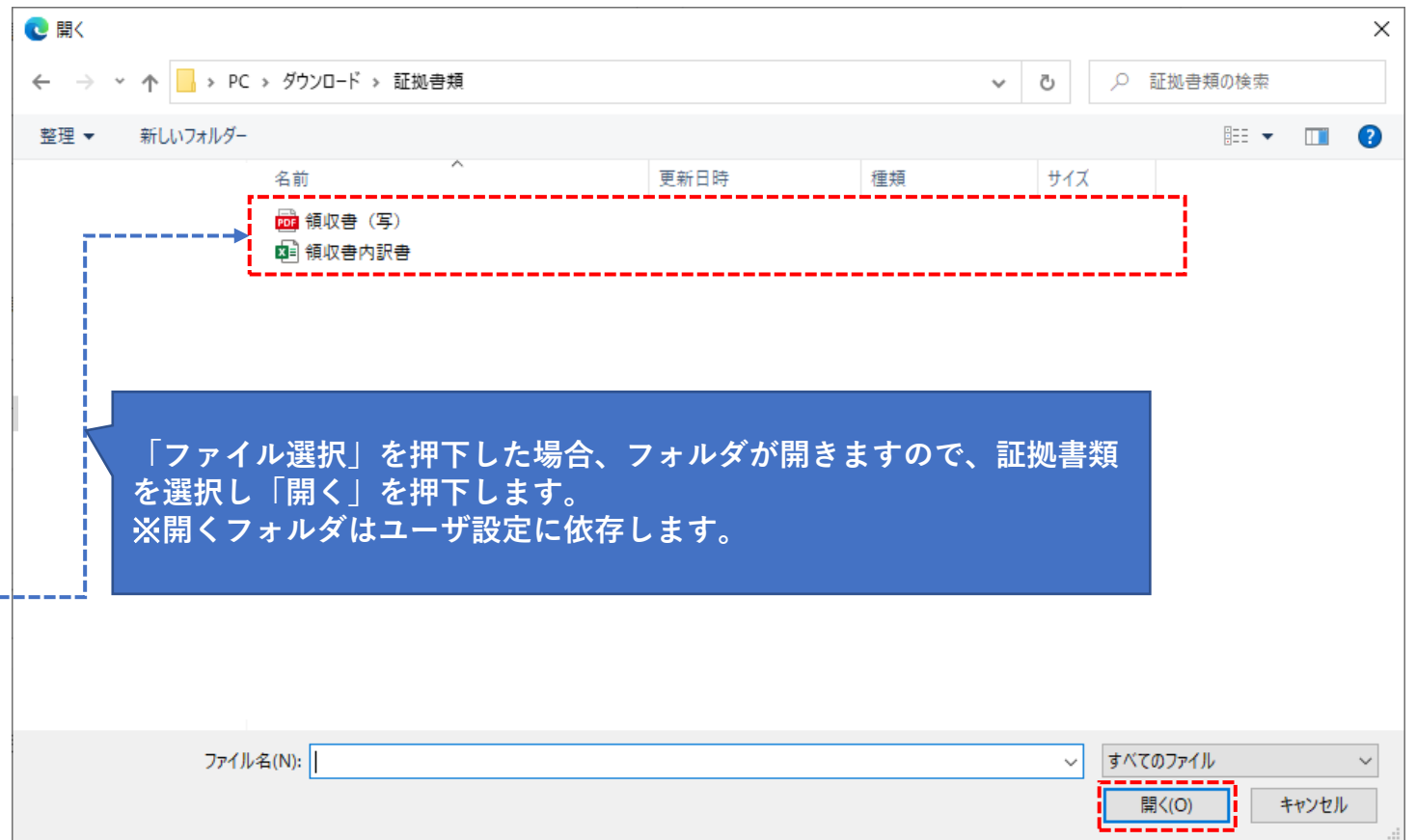
*上記の項目が完了していることを報告します。

以下の証拠書類を「添付ファイルを追加」ボタンよりアップロードしてください。

1. 健診実施機関等におけるオンライン資格確認等の導入に関する領収書(写)
2. 前1に伴う領収書内訳書

この枠内に証拠書類をドラッグするか、
「ファイルを選択」を押下すると資料
をアップロードできます。

 *添付ファイルを追加



「ファイル選択」を押下した場合、フォルダが開きますので、証拠書類
を選択し「開く」を押下します。
※開くフォルダはユーザ設定に依存します。

（健診実施機関（医科）用）訪問診療等におけるオンライン資格確認等の導入に係る助成金申請_手順書 （オンライン資格確認等（資格確認限定型）（マイナ資格確認アプリ））

7-6. 証拠書類のアップロードに成功すると、ポータルサイト上に表示されますので、申請内容を今一度確認し、「送信」を押下します。その後、「補助金申請額」、「総事業費」、「比較額」、「補助限度額」がポップアップで表示されますので、「OK」を押下します。

ホーム > 業務 > マイナ資格確認

訪問診療等におけるオンライン資格確認等

31000

・健診実施機関等におけるオンライン資格確認等

*上記の項目が完了していることを報告します。

以下の証拠書類を「添付ファイルを追加」ボタンよりアップロードしてください。

1. 健診実施機関等におけるオンライン資格確認等
2. 前1に件

証拠書類が表示されているか確認します。

領収書内訳書.xlsx (213 KB)	たった今	✎	✕
領収書(写).pdf (1.8 MB)	たった今	✎	✕

*添付ファイルを追加

以下のとおり申請します。

補助金申請額：31000円
総事業費：50000円
比較額：37500円
補助限度額：31000円

送信押下後、表示される金額を今一度確認し、OKを押下します。

送信

証拠書類が表示されているか確認した後、送信を押下します。

（健診実施機関（医科）用）訪問診療等におけるオンライン資格確認等の導入に係る助成金申請_手順書 （オンライン資格確認等（資格確認限定型）（マイナ資格確認アプリ））

7-7.申請後、本画面が表示されれば申請完了です。

番号 更新日時 ステータス

マイナ資格確認アプリ助成金交付申請（健診実施機関・医療機関医科）

連絡先
基金太郎

アクティビティ タスク

The diagram shows a green circular node labeled '開始' (Start) connected by a vertical line to a large white rectangular box with a light gray border. Inside this box, the text '基金太郎' (Kishimoto) is displayed. This represents the initial step of the application process.

(健診実施機関(医科)用) 訪問診療等におけるオンライン資格確認等の導入に係る助成金申請_手順書 (オンライン資格確認等(資格確認限定型)(マイナ資格確認アプリ))

(参考1) .マイリストから申請状況を確認することができます。 ログイン>マイリスト>申請>件名を押下します。

The screenshot shows the '医療機関等向け総合ポータルサイト' (Medical Institutions etc. General Portal Site). The top navigation bar includes '事業別トップメニュー', 'お知らせ', 'よくある質問', and 'マイリスト'. A search bar is located below the navigation. The 'マイリスト' dropdown menu is open, showing '申請' (Application) and '申請(その他)' (Application (Other)). A red dashed box highlights the 'マイリスト' menu and the '申請' option. A blue callout box labeled '押下' (Click) points to the '申請' option. Below the menu, a table titled '申請一覧' (Application List) is displayed. The table has columns for '番号' (Number), '件名' (Item Name), 'ステータス' (Status), '審査結果' (Review Result), and '更新日時' (Update Date). The table contains one row with the following data:

番号	件名	ステータス	審査結果	更新日時
	マイナ資格確認アプリ助成金交付申請(健診実施機関・医療機関医科)	受付前	-	

Below the table, there are navigation arrows and the text '1~1 件目/1 件' (1~1 item / 1 item). A blue dashed arrow points from the '申請' option in the menu to the table row.

（健診実施機関（医科）用）訪問診療等におけるオンライン資格確認等の導入に係る助成金申請_手順書 （オンライン資格確認等（資格確認限定型）（マイナ資格確認アプリ））

（参考2）.タスク>マイナ資格確認アプリ助成金交付申請（健診実施機関・医療機関医科）を押下します。

ホーム > 自分の要求

番号

更新日時 ステータス

マイナ資格確認アプリ助成金交付申請（健診実施機関・医療機関医科）

連絡先
【UAT】医科:健診

押下

アクティビティ

タスク

マイナ資格確認アプリ助成金交付申請（健診実施機関・医療機関医科）
オープン・SKAP000004189

（健診実施機関（医科）用）訪問診療等におけるオンライン資格確認等の導入に係る助成金申請_手順書 （オンライン資格確認等（資格確認限定型）（マイナ資格確認アプリ））

（参考3）.申請時の情報を閲覧できます。参考情報は以上です。

番号
SKAP000004189

ここに申請日～補助金申請額が表示されます。
※本手順書の一部画像はサンプルのため、表示されません。

マイナ資格確認アプリ助成金交付申請（健診実施機関・医療機関医科）

申請日	導入日	総事業費	比較額	補助限度額	補助金申請額
-----	-----	------	-----	-------	--------

アクティビティ

ここに申請時に添付した証拠書類が表示されます。
※本手順書の一部画像はサンプルのため、表示されません。

開始