

(柔整あはき用) 協力金 (助成金) 申請_手順書

（柔整あはき用）協力金（助成金）申請_手順書

- 前提として協力金（助成金）報告には以下の条件を満たす必要があります。

前提条件

受領委任取扱い施術所（オンライン資格確認の運用を開始した日を確認できるもの）で、**令和7年5月～7月における積極的なマイナ保険証の利用勧奨の取組**として、患者等への声掛けと共通ポスターの掲示又はマイナ保険証の利用を求めるチラシ配付を実施した施設等であること。

口座情報確認書類（証拠書類）

ポータルサイトの「助成金振込先口座情報」に入力いただく情報が記載されている書類になります。
金融機関名、支店名、金融機関コード、支店コード、預金種目、口座番号、受取人名 左記の情報が確認できるものを添付ください。
※例として、口座通帳等になります。

※上記証拠書類を「.pdf」「.xlsx」または、「.zip」形式でご準備ください。

※書類不備がある場合、取消の上、**すべての書類を**再申請いただくとともに、助成金審査および交付までお時間をいただくことがありますので、申請にあたっては、今一度書類の記載についてご確認ください。

1. 施術所等向け総合ポータルサイトトップページから、「ログインはこちら」を押下します。

The image shows a grid of 11 yellow buttons with icons and text, representing a portal site. The 'ログインはこちら' button is highlighted with a red dashed border.

- 新規ユーザー登録はこちら**
初めてご利用になられる方はこちらから
- ログインはこちら**
すでにアカウントをお持ちの方はこちらから
- オンライン資格確認とは?**
- 導入準備**
- 各種申請等**
各種申請等される方はログインの上、お進みください。
- 手順書・マニュアル**
- お知らせ**
- よくある質問**
- お問い合わせ先**

2.「ユーザー名」と「パスワード」を入力し、「ログイン」を押下します。

ログイン

ユーザー名 (メールアドレス)

123456a.bb@cc.dd.jp

パスワード

.....

パスワードを忘れた場合

ログイン

[アカウントがありませんか？ 新規登録はこちら](#)

3. 施術所等向け総合ポータルサイトトップページに遷移しますので、「重要なお知らせ」に掲載されている、「【柔整あはき施術所等向け】マイナ保険証の利用促進のための取組に対する協力金について【報告はこちら】」を押下します。

重要なお知らせ

 **【柔整あはき施術所等向け】マイナ保険証の利用促進のための取組に対する協力金について【報告はこちら】**


• 46641 ビュー • 3 か月前 • ★★★★★

 **【お知らせ】総合ポータルサイトのメンテナンスについて**

• 464 ビュー • 16 日前 • ★★★★★

 **【復旧報】 【重要】オンライン資格確認等システムに接続しづらい事象について (令和7年6月17日)**

• 1466 ビュー • 23 日前 • ★★★★★

 **【お知らせ】メンテナンスに伴うマイナポータル及び住基ネットの計画停止によるマイナンバーカードの健康保険証利用登録が実施できない時間帯について (7月) (令和7年7月1日更新)**

• 1674 ビュー • 8 日前 • ★★★★★

4.「報告はこちら」を押下します。

【柔整あはき施術所等向け】マイナ保険証の利用促進のための取組に対する協力金について【報告はこちら】

◇目次◇

1. マイナ保険証の利用促進のための取組に対する協力金について
2. 協力金支給要件
3. 協力金に関するよくある質問 (FAQ)

協力金 (助成金) 報告方法について

下記掲載している「協力金 (助成金) 報告手順書」を一読の上、報告願います。

| 様式名 | 版 | 更新日 |
|-----------------|------|-----------|
| 協力金 (助成金) 報告手順書 | 1.00 | 2025/7/10 |

[報告はこちら](#)

5.確認ページが表示されますので、問題がなければ、「協力金 (助成金) 報告へ進む」ボタンを押下します。

【柔整あはき施術所向け】 協力金 (助成金) 報告
前にご確認ください。

報告前に必ずお読みください。

◆協力金を受け取るには、運用開始日の入力が必要で、報告前に運用開始日の入力をお願いします。

※運用開始日の入力は[こちら](#)

運用開始日が未入力の場合は、こちらから入力してください。

協力金 (助成金) 報告へ進む

ご注意ください！！

◆協力金を受け取るには運用開始日の入力が必要です。報告前に運用開始日の入力をお願いします。未入力の場合、報告することができません

- ①患者等への声掛けの実施**
- ②施設へのポスターの掲示もしくはマイナ保険証の利用を求めるチラシ配付を実施**

以上が、協力金を受け取るための条件になります。

6-1. 報告フォームの注意書きを確認するとともに、次ページより申請を進めてください。

マイナ保険証利用促進のための取組に関する報告 (助成金 (協力金))

こちらからマイナ保険証利用促進のための取組の実施に関してご報告ください。

助成金 (協力金) (以下、「協力金」という) を受け取るためには、以下の登録が必要です。

1. 運用開始日の入力
2. マイナ保険証利用促進のための取組を行ったことの報告
3. 協力金の振込先口座と口座番号等の分かる書類 (写) の登録

上記1の運用開始日を入力していない施設は、以下のリンク先の手順に沿って運用開始日をご登録ください。運用開始日を確認できない場合は、協力金をお支払いすることができません。(以下のリンク先にアクセスした際に、運用開始日入力欄に日付が記載されていれば、完了済みです。)

(リンク先は[こちら](#))

上記2及び3の登録は、報告の入力フォームに必要事項を記載のうえ、ご登録ください。

協力金の記載があることを確認します。

運用開始日が未入力の場合は、こちらから入力してください。

また、協力金の振込先口座の登録には、下記(2)の書類のコピーが必要です。

- (1) 協力金の振込に必要な口座情報
 - ① 金融機関名もしくは金融機関コード
 - ② 支店名もしくは支店コード
 - ③ 預金種目 (普通/当座)
 - ④ 口座番号
 - ⑤ 受取人名
- (2) 必要な書類のコピー
 - ① 預金通帳がある場合 表紙の裏面の写し ※上記の(1) 協力金の振込に必要な口座情報が「表紙の裏面」だけで確認できない場合は、必要に応じて「表紙」も併せて提出するなどしてください。
 - ② 預金通帳が無い場合 (当座預金やWeb口座など) 当座勘定照合表や、上記の(1) 協力金の振込に必要な口座情報が確認できる画面のコピーなど (自社で作成した請求書やシステム画面は認められません。)

6-2. 「申請者情報」「施術所情報」の表示されている情報を確認します。

※申請者情報、施術所情報は自動で表示されるため、ご自身で入力する必要はありません。

報告者情報

* 施術所名

柔整・あはき施術所

* 申請者

柔整あはき太郎

施術所情報

表示されている施術所情報に誤り等がございましたら、お手数ですが「[こちら](#)」からご照会ください。

施設区分

施術所 (あん摩マッサージ指圧・はり・きゅう)

機関コード

0000000000

登録記号番号

00000000-0-0

施術所名

柔整・あはき施術所

開設者氏名

柔整あはき太郎

電話番号

00-0000-0000

郵便番号

000-0000

住所

東京都港区

6-3. ①患者等への声掛けの実施 ②施設へのポスターの掲示もしくはマイナ保険証の利用を求めるチラシ配付以上を積極的に実施したことを確認の上、チェックを入れます。

1. マイナ保険証利用促進のための取組を行ったことの報告

協力金を受け取るためには、令和7年5月～7月の間において積極的なマイナ保険証の利用促進の取組として、

①患者等への声掛けの実施

②施設へのポスターの掲示もしくはマイナ保険証の利用を求めるチラシ配付

を実施する必要があります。これらを積極的に実施したかどうか、ご報告ください。

*上記の①及び②の取組を積極的に実施したことを報告します。

6-4.「金融機関コード」、「支店コード」を入力します。

2. 協力金の振込先口座情報

*金融機関コード ?

金融機関コードが不明な方は、[こちら](#)から確認できます。 ✕
支店コードを併せて入力することで金融機関名及び支店名を**自動表示**します。

例) 1111

*支店コード ?

支店コードが不明な方は、[こちら](#)から確認できます。 ✕
金融機関コードを併せて入力することで金融機関名及び支店名を**自動表示**します。
※ゆうちょ銀行の支店コードを入力する場合は、通帳表紙の裏面の銀行使用欄もしくは、[こちら](#)から確認できます。

例) 111

金融機関名 ?

金融機関コードに対応する金融機関名を**自動表示**します。 ✕

支店名 ?

支店コードに対応する支店名を**自動表示**します。 ✕
※母店と出張所が同一の支店コードの場合、母店を表示します。

金融機関コードと支店コードを両方入力することで、
金融機関名と支店名が自動で反映されます。

6-5.「預金種目」を選択します。

口座情報等と照らし合わせて、入力内容が不明な場合は金融機関等にご自身で照会ください。

*預金種目

普通

|

--なし--

普通

当座

貯蓄

その他

(柔整あはき用) 協力金 (助成金) 申請_手順書

6-6.「口座番号」、「受取人名」を入力します。

- ※1 口座番号欄に入力できるのは7桁までです。ゆうちょ銀行の場合、一部の方は8桁から7桁に変換する必要があります。変換方法については、申請フォームの「こちら」を参照ください。
- ※2 受取人名は、特に誤りが多い部分です。通帳等に記載のある情報と一致しているか、今一度確認ください。

*口座番号 ⓘ

ここを参照ください。

ゆうちょ銀行の口座番号を入力する場合は、通帳表紙の裏面の銀行使用欄もしくは、[こちら](#)から確認できます。 ✕

1234567

*受取人名 ⓘ

入力可能文字：半角カナ、半角英字(大文字)、半角数字、半角空白、一部記号 (バックスラッシュ「」かぎかっこ()かっこ/スラッシュ・ドット・ハイフン・長音符号、カンマ・中点_アンダースコア) ✕

ジュウセイ知ウ

姓と名の間には、半角スペースをあけてください。

6-7.振込に必要な証拠書類をアップロードします。

※1 アップロードの方法については、次頁を参照してください。

※2 証拠書類は、原則一式すべてが必要です。一つでも欠けている場合、審査を進めることが出来ません。

以下の協力金振込先口座情報の分かる書類をご用意の上、「添付ファイルを追加」ボタンよりアップロードしてください。

・協力金振込先口座情報（金融機関名もしくは金融機関コード・支店名もしくは支店コード・預金種目・口座番号・受取人名）
が確認できる書類等)



* 添付ファイルを追加


次ページ参照

(柔整あはき用) 協力金 (助成金) 申請_手順書


6-8. 「添付ファイルを追加」を押下すると、左記のような画面が表示されますので (Windowsの場合) 「証拠書類 (振込口座情報が確認できる書類。例として通帳 (写) 等)」を「.pdf」「.xlsx」でアップロードください。

以下の協力金振込先口座情報の分かる書類をご用意の上、「添付ファイルを追加」ボタンよりアップロードしてください。

・協力金振込先口座情報 (金融機関名もしくは金融機関コード・支店名もしくは支店コード・預金種目・口座番号・受取人名) が確認できる書類等)

 * 添付ファイルを追加

添付ファイルを追加


ファイルを選択またはここにドラッグします。
クリップボードファイルをここにコピーして貼り付けます。



(柔整あはき用) 協力金 (助成金) 申請_手順書

6-9. 証拠書類のアップロードに成功すると、ポータルサイト上に表示されますので、申請内容を今一度確認し、「送信」を押下します。その後、ポップアップが表示されますので、「OK」を押下します。

The screenshot shows a web portal interface with a file upload confirmation and a confirmation dialog box. The background page displays navigation links (ホーム > 業務 > マイナ資格確認) and a section titled "マイナ保険証利用促進のための取組に関する". Below this, it lists "以下の協力金振込先口座情報の分かる書類" and includes a bullet point: "・協力金振込先口座情報 (金融機関名も確認できる書類等)". A file named "証拠書類.xlsx (6.1 KB)" is shown as uploaded "たった今" (just now). A confirmation dialog box is overlaid on the page, containing the text: "以下のとおり報告します。", "マイナ保険証の利用奨励の取り組み", and "実施した". The dialog box has "キャンセル" (Cancel) and "OK" buttons. A red dashed box highlights the "OK" button. A blue callout box points to the "OK" button with the text: "証拠書類が表示されているか確認した後、送信を押下します。". Another blue callout box points to the file upload area with the text: "証拠書類が表示されているか確認します。". A "送信" (Send) button is also visible on the right side of the page, highlighted with a red dashed box. A blue callout box points to this button with the text: "証拠書類が表示されているか確認した後、送信を押下します。". At the bottom of the page, there is a link icon and the text "* 添付ファイルを追加".

ホーム > 業務 > マイナ資格確認

マイナ保険証利用促進のための取組に関する

以下の協力金振込先口座情報の分かる書類

- ・協力金振込先口座情報 (金融機関名も確認できる書類等)

証拠書類.xlsx (6.1 KB)
たった今

以下のとおり報告します。

マイナ保険証の利用奨励の取り組み
実施した

キャンセル OK

送信

* 添付ファイルを追加

証拠書類が表示されているか確認します。

証拠書類が表示されているか確認した後、送信を押下します。

6-10.申請後、本画面が表示されれば申請完了です。

マイナ資格確認アプリ協力金の報告 (柔道整復師・あん摩マッサージ指圧・はり・きゅう)

連絡先

柔整あはき太郎

アクティビティ タスク

開始
日

柔整あはき太郎

(柔整あはき用) 協力金 (助成金) 申請_手順書

(参考1) .マイリストから申請状況を確認することができます。 ログイン>マイリスト>申請>件名を押下します。

施術所等向け総合ポータルサイト

お知らせ よくある質問 **マイリスト**▼

ホーム > 申請一覧

検索

押下

申請

≡ 申請一覧

| 番号 | 件名 | ステータス | 審査結果 | 更新日時 ▼ |
|----|--|-------|------|--------|
| | マイナ資格確認アプリ協力金の報告 (柔道整復師・あん摩マッサージ指圧・はり・きゅう) | | | |

< > 1~6 件目 / 6 件

(柔整あはき用) 協力金 (助成金) 申請_手順書

(参考2) .タスク>「マイナ資格確認アプリ協力金の報告」を押下します。

更新日時 ステータス

| | |
|--|--|
| マイナ資格確認アプリ協力金の報告 (柔道整復師・あん摩マッサージ指圧・はり・きゅう) | |
| 連絡先 | |
| | 押下 |
| アクティビティ | タスク |
| | マイナ資格確認アプリ協力金の報告 (柔道整復師・あん摩マッサージ指圧・はり・きゅう) |

(柔整あはき用) 協力金 (助成金) 申請_手順書

(参考3) .申請時の情報を閲覧できます。参考情報は以上です。

マイナ資格確認アプリ協力金の報告 (柔道整復師・あん摩マッ
リ・きゅう)

| | | | | | |
|------|----------------|-------|---------|-----|-------|
| 申請日 | マイナ保険証利用促進の... | 金融機関名 | 金融機関コード | 支店名 | 支店コード |
| 預金種目 | 口座番号 | 受取人名 | 運用開始日 | 承認日 | |

ここに申請日～運用開始日が表示されます。
※本手順書の一部画像はサンプルのため、表示されません。

アクティビティ



ここに申請時に添付した証拠書類が表示されます。
※本手順書の一部画像はサンプルのため、表示されません。