

医療機関等向け

オンライン資格確認等システム 操作マニュアル

医療情報閲覧 編

■ 2026年3月 第3.12版



社会保険診療報酬支払基金

Health Insurance Claims Review & Reimbursement Services

改定履歴

年月	版数	頁	変更区分	変更内容	改定者
2021年8月	1.00	-		初版	
2021年9月	1.01	6	追加	第1章1 概要説明 管理者アカウントでも利用できる旨を追記	
2022年6月	1.02	3,4,5,6,9, 10,11,12,13, 14,15,16,17, 18,21,22,23, 26	追加	診療情報の追加に伴う文言の追加	
2022年9月	1.03	全体 3,5,6,14 5 12,13 13 15,18 19,20 25 28,29	変更 変更 追加 追加 変更・追 加 変更 追加 変更 追加	患者情報詳細画面の差し替え “薬剤情報、診療・薬剤情報”→“診療・薬剤情報（処方・調剤情報）”に変更 <ご注意> 電子処方箋開始時期についての記載を追加 閲覧手順3, 4 「診療・薬剤情報閲覧」に“（処方・調剤情報含む）”を追加 Xカ月ボタンの補足説明を修正 薬剤情報、診療情報、処方・調剤情報の閲覧可能期間と提供開始時期についての補足説明を追加 氏名カナの説明文に“カナ”の記載を追加 [処方・調剤情報項目一覧]追加 患者情報詳細 ②の項目、説明に（処方・調剤情報含む）を追記 “（「診療年月（至）」で指定された月数から遡って設定されます。）”を削除 ②、③の注意書きを管理者編マニュアルを参照するように変更 1 問い合わせ先 問い合わせの機能に「電子処方箋管理サービス」を追加	
2023年2月	1.04	全体 6,12,13,25 5 24 26	変更 変更 変更 追加 追加	メニュー画面、同意取得済み患者一覧画面、患者情報詳細画面の差し替え 手術情報の追加に伴う文言の変更 <ご注意> 手術情報の閲覧開始時期についての記載に変更 項目「手」及び説明を追加 同意の組み合わせによるボタン名の変化の説明を追加	
2023年5月	1.05	1章扉	変更	以下の記載を削除 ・手術情報の閲覧開始時期について 手術情報の閲覧開始時期は、2023年5月以降を予定しています。 ※本章以降に記載の「手術情報」に関する内容をご確認いただく際はご注意ください。	

年月	版数	頁	変更区分	変更内容	改定者
2023年8月	3.00	4,7,8,14, 16,17,19, 33,36,37	変更	特定健診→健診に修正	
2023年8月	3.00	8	追加	第1章 1.概要説明 「及び訪問診療等、オンライン診療等において患者が閲覧同意した結果」を説明内容に追加	
		17	追加	5 診療・薬剤情報（処方・調剤情報）、健診情報等を閲覧する（訪問診療等・オンライン診療等）を追加	
		20,21,22, 23,26,27	追加	第1章 6 各種 PDF の項目について 以下のイメージに医療扶助の場合のイメージ及び説明を追加 薬剤情報項目一覧 診療・薬剤情報項目一覧 特定健診情報等項目一覧	
		36	追加	2章 1 お問い合わせ先 に電子処方箋ポータルサイトの URL 及び QR コードを追加	
2023年11月	3.01a	4,7,8,14, 16,17,19, 33,36,37	変更	健診→特定健診に修正	
		36	変更	お問い合わせ先の「 ■ 電子処方箋管理サービスに係る不明点」のサイト名について「電子処方箋ポータルサイト」を「医療機関等向け総合ポータルサイト」に修正	
2023年12月	3.02a	4,7,14, 16,17,19, 26	変更	「特定健診情報等」を「特定健診情報」に修正	
		17,18,20	変更	1章 5 診療・薬剤情報(処方・調剤情報)、特定健診情報等を閲覧する(訪問診療等・オンライン診療等) 以下の画面を差し替え 操作 2、操作 3 [同意取得済み患者一覧（訪問診療等・オンライン診療等）] 操作 4、操作 5、操作 6 [患者情報詳細]	
		31	変更	画面項目説明 同意取得済み患者一覧（訪問診療等・オンライン診療等）画面を差し替え	
		36,37	変更	「特定健診情報等閲覧」を「特定健診情報閲覧」に修正	
2024年4月	3.03	36,37	変更	「医療機関等向けポータルサイト」の「医療機関等総合ポータルサイト」統合に伴い、お問い合わせ先のサイト名称と URL を修正	
2024年6月	3.04	8	変更	第1章 1.概要説明 「医療機関等向けセットアップ手順書」を事前に確認する旨を追加	
2024年10月	3.05	15	変更	第1章 4.診療・薬剤情報(処方・調剤情報)、特定健診情報を閲覧する 手術情報、薬剤情報、診療情報の閲覧可能期間を変更	
2024年10月	3.06	17,21,22, 24,26,28	変更	以下の画面を差し替え 第1章 4 診療・薬剤情報（処方・調剤情報）、特定健診情報を閲覧する	

年月	版数	頁	変更区分	変更内容	改定者
				操作6 第1章 5 診療・薬剤情報（処方・調剤情報）、特定健診情報を閲覧する（訪問診療等・オンライン診療等） 操作7 第1章 6 各種 PDF の項目について 薬剤情報項目一覧・診療/薬剤情報項目一覧 処方・調剤情報等項目一覧 特定健診情報項目一覧	
		22,23,24,25	変更	第1章 6 各種 PDF の項目について 薬剤情報項目一覧 「処方実績」を「レセプトに基づく薬剤実績」に変更 診療/薬剤情報項目一覧 「診療/薬剤実績」を「レセプトに基づく診療/薬剤実績」に変更	
2024年10月	3.07	全体	変更	「手術・診療・薬剤・特定健診情報閲覧」 →「医療情報閲覧」への名称変更 臨床情報閲覧の追加による、同意済み患者一覧、患者情報詳細画面の差し替え	
		17,18	追加	第1章 4 医療情報を閲覧する 手順6に「臨床情報を閲覧する」を追加	
		31~36	追加	第1章 6 PDF について 臨床情報項目一覧を追加	
2024年11月	3.08	29,30	変更	第1章 6 各種 PDF の項目について 健診結果 PDF の図の差し替え、項目一覧の修正 ・業務歴を追加 臨床情報 PDF の図の差し替え、項目一覧の修正 ・登録日⇒病名開始日に変更（傷病名） ・ステータス⇒確認状況に変更 ・処方情報項目の変更	
		27,28	変更	第1章 6 各種 PDF の項目について 処方箋情報 PDF の図の差し替え、項目一覧の修正 ・項目一覧[①処方箋情報]の「処方区分」に以下追記。 院内処方時の処方区分（院内、入院）	
		24	変更	「医療機関／薬局名称」の説明を以下のように変更。 【旧】処方/調剤を行った医療機関/薬局の名称 【新】処方等を行った医療機関/調剤を行った薬局の名称	
		26	変更	「医療機関／薬局名称」の説明を以下のように変更。 【旧】診療・処方/調剤を行った医療機関/薬局の名称 【新】診療・処方等を行った医療機関/調剤を行った薬局の名称	
2024年12月	3.09	16	追加	処方情報に院内処方の情報が表示される補足を追記。 (2025年1月からの機能)	
		17,22	追加	院内処方等情報の閲覧可能期間、提供開始時期を追記。 (2025年1月からの機能)	




年月	版数	頁	変更区分	変更内容	改定者
		28,29	変更	以下のイメージに院内処方時の場合のイメージ及び説明を追加。(2025年1月からの機能) 処方・調剤情報等項目一覧	
2025年6月	3.10	16,17, 18,42	変更	以下の画面を差し替え 第1章 4.医療情報を閲覧する 第1章 7.画面項目説明 患者情報詳細	
2025年12月	3.11	全体	変更	保険証廃止に伴う修正 ・「保険証」に関わる文言を「資格確認書」に修正 ・「被保険者記号・番号・枝番」を「記号・番号・枝番」に修正 ・「券面」の記載を削除 等 表記ゆれの修正	
2026年3月	3.12	20,21, 41	変更	・同意取得済み患者一覧(訪問診療等・オンライン診療等)画面に「臨床」を追加	
		23,24	変更	・患者情報詳細に「臨床情報閲覧」の項目を追加 「臨床情報閲覧」にかかる手順を追加	
		19,24	変更	・処方情報の閲覧可能期間を修正	
		33~38	変更	・臨床情報項目一覧を最新化	
		31,32	変更	健診結果のPDF帳票レイアウト変更に伴い、特定健診情報項目一覧の内、「医師の判断」を「医師の診断(判定)」に変更	

はじめに

本書は、資格確認端末又は医療情報閲覧用端末から、医師や薬剤師等が医療情報を閲覧する操作等について記載しています。

▼ 本書の表記について

本書内に記載されている記号の凡例は下表のとおりです。

	操作に関連するポイントについて説明しています。
	操作に関連する注意点について説明しています。
	画面項目説明のページがあることを表しています。
「 」	入力内容等を表しています。
《 》	画面項目やボタン名を表しています。
【 】	キーボードを表しています。
[]	画面名を表しています。
『 』	参照先の箇所を表しています。

本書内に記載されている表記は以下のように統一しています。

患者	医療機関にかかっている又はかかろうとしている人
職員	病院内での受付等でオンライン資格確認等システムを操作する医師、看護師等
薬剤師	病院外薬局で処方箋を取り扱う人。
医療情報	手術・診療・薬剤情報（処方・調剤情報含む）、臨床情報、特定健診情報の総称

- ◆ Microsoft、Windows、Microsoft Edge は、米国 Microsoft Corporation の、米国及びその他の国における商標又は登録商標です。
- ◆ その他、記載されている会社及び製品などの名称は、各社の登録商標又は商標です。
- ◆ 本文で題材として使用している個人名、団体名、商品名、ロゴ、連絡先、メールアドレス、場所、出来事などは、全て架空のものです。
- ◆ 本書は、オンライン資格確認等システムの操作習熟にご利用いただくことを想定し作成しています。内容に変更があった場合は、適宜改訂を行う予定です。

目次

第 1 章	医療情報の閲覧について	9
1	概要説明	10
2	オンライン資格確認等システムにログイン	11
3	パスワードを変更する	14
4	医療情報を閲覧する	16
5	医療情報を閲覧する(訪問診療等・オンライン診療等)	20
6	各種 PDF の項目について	25
7	画面項目説明	39
第 2 章	その他	46
1	お問い合わせ先	47

Memo

第1章 医療情報の閲覧について

1 概要説明	10
2 オンライン資格確認等システムにログイン	11
3 パスワードを変更する	14
4 医療情報を閲覧する	16
5 医療情報を閲覧する(訪問診療等・オンライン診療等)	20
6 各種 PDF の項目について	25
7 画面項目説明	39

1 概要説明

電子カルテシステム等を利用しない医療機関等において、患者が顔認証装置等で医療情報の閲覧同意した結果及び訪問診療等、オンライン診療等において患者が閲覧同意した結果を「同意取得済み患者一覧」に表示し、患者を選択すると医療情報を PDF により閲覧することができます。医療情報を閲覧するには、閲覧用端末で閲覧するパターンと資格確認端末で閲覧するパターンの2パターンがあります。

(1)閲覧用端末で閲覧するパターン

診察室等にて、新たに薬剤情報等閲覧用端末（パソコン）を設置し、閲覧用端末で患者の薬剤情報等を照会し、閲覧することができます。必要な事前準備は「医療機関等向けセットアップ手順書(医療情報閲覧用端末編)」をご参照ください。

(2)資格確認端末で閲覧するパターン

受付に設置されている資格確認端末で患者の薬剤情報等を閲覧できます。必要な事前準備は、「医療機関等向けセットアップ手順書(資格確認端末にて医療情報閲覧用端末の画面を利用する場合)」をご参照ください。

なお、医療情報を閲覧する場合は、管理者アカウント又は、医療情報閲覧アカウントで閲覧してください。※一般利用者のアカウントでは閲覧できませんのでご注意ください。

2 オンライン資格確認等システムにログイン

オンライン資格確認等システムへログインします。



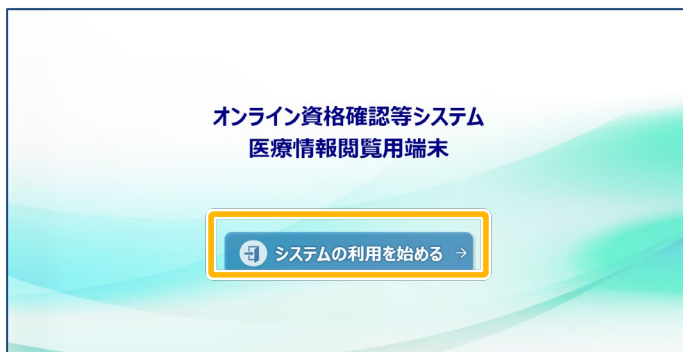
- 1 医療情報閲覧用オンライン資格確認等システムを選択します。

医療情報閲覧用ショートカットを選択
《医療情報閲覧》ショートカットをクリックします。



- 2 証明書の選択画面が表示されます。

認証用証明書の選択
《認証用の証明書》をクリックし、《OK》をクリックします。



- 3 オンライン資格確認等システムに接続します。

システムの利用を始める
《システムの利用を始める》をクリックします。

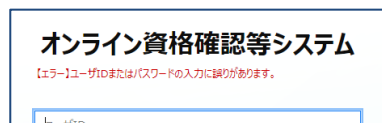


4 [ログイン] を表示します。

医療情報閲覧アカウントのユーザ ID 及びパスワードを入力し、ログインする

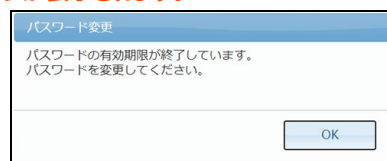
医療情報閲覧アカウントの《ユーザ ID》《パスワード》を入力し、《ログイン》をクリックします。

注意 パスワードを忘れた場合
パスワードを 5 回間違えると、以下のメッセージが表示され、ログインできなくなります。

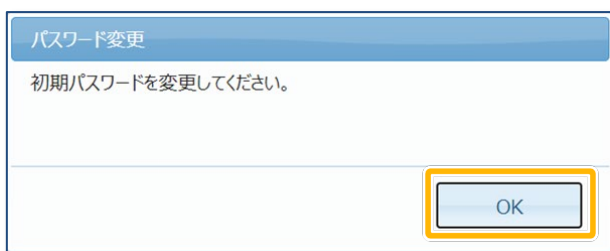


ログインできなくなった場合は、30 分待つか、管理者にパスワード初期化を依頼してください。

注意 パスワードの有効期限切れ
パスワード変更してから 60 日を超えると、再度パスワード変更が必要となるため、以下の確認メッセージが表示されます。



《OK》をクリックすると [パスワード変更] が表示されます。 [操作説明 P. 14](#)



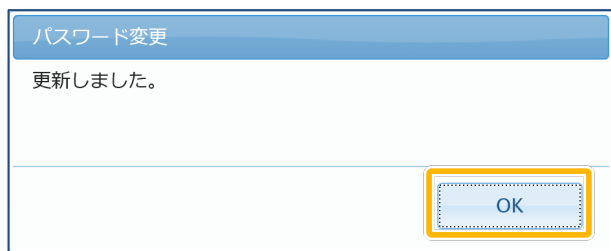
5 ●初期パスワードのままログインした場合
確認メッセージが表示されます。《OK》をクリックしパスワード変更を実施します。

●初期パスワード変更が完了している場合
確認メッセージは表示されません。



6 [パスワード変更] が表示されます。
新パスワードを入力する

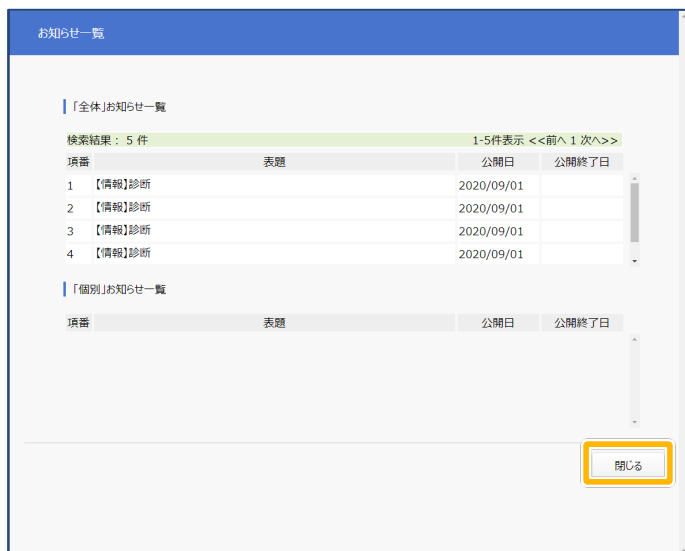
初期パスワードが変更されていない場合は、《新パスワード》《新パスワード(確認)》に変更後のパスワードを入力します。



7 変更完了のメッセージが表示されます。

変更を完了する

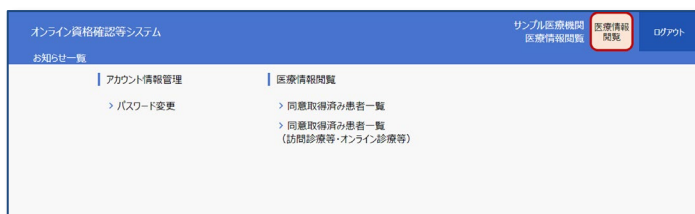
《OK》をクリックします。



8 「お知らせ一覧」が表示されます。

一覧の表題をクリックすると、お知らせの詳細を確認できます。

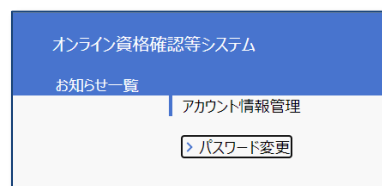
確認後、《閉じる》をクリックします。



9 [メニュー]が表示されます。

注意 利用開始日より前にログインした場合

オンライン資格確認等システム利用開始日より前にログインした場合、《パスワード変更》のみが表示されます。利用開始日が到来するまで、全ての機能は利用できません。



3 パスワードを変更する

オンライン資格確認等システムにログインする際のパスワード変更手順について説明します。

💡 パスワードのルール

- ・ 8 文字以上 20 文字以下で設定してください。
- ・ 数字、英字小文字、英字大文字、特殊文字をそれぞれひとつ以上組み合わせてください。
※特殊文字として使用できる記号は以下のとおりです。
`~!@#\$%^&*_{}|:; '<>, . ? - () /
- ・ パスワード変更時に設定するパスワードが 13 文字未満の場合、以下を満たしてください。
 - (1) 5 世代前までのパスワードと同じパスワードは使用できません。
 - (2) 5 世代前までのパスワードと先頭 5 文字が同じになる類似のパスワードは使用できません。
(変更できない例：変更前「staff123」→変更後「staff456」など)
- ・ パスワードの有効期限は以下のとおりです。
 - (1) パスワードが 13 文字未満の場合、「60 日間」です。
 - (2) パスワードが 13 文字以上の場合、「無期限」です。
ただし、2021/5/28 以前に設定した場合、「60 日間」となります。
 - (3) 以下のアカウントはパスワードの文字数に関係なく「無期限」です。
顔認証付きカードリーダー用、連携アプリケーション用、WebAPI 用



1 メニューを選択する

【メニュー】の《アカウント情報管理》から《パスワード変更》をクリックします。



2 「パスワード変更」が表示されます。

旧パスワードと新パスワードを入力する

《旧パスワード》に現在使用しているパスワードを入力します。

《新パスワード》《新パスワード(確認)》に変更後のパスワードを入力し、《変更》をクリックします。



3 変更完了のメッセージが表示されます。

変更を完了する

《OK》をクリックします。



4 [パスワード変更] が表示され、パスワードの変更が完了しました。

[メニュー] に戻る

《メニュー》をクリックします。



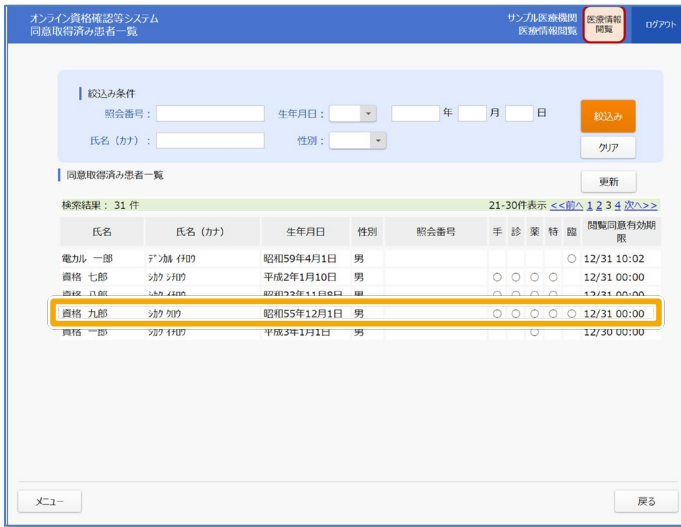
5 [メニュー] が表示されます。

4 医療情報を閲覧する

医療情報の閲覧手順について説明します。



1 [メニュー] の《医療情報閲覧》から《同意取得済み患者一覧》をクリックします。



2 [同意取得済み患者一覧] が表示されます。

※新しい同意情報から順に表示されます。
閲覧同意有効期限（同意取得後 24 時間）を過ぎた患者情報は表示されません。

画面項目説明 P.39

一覧から閲覧する患者情報をクリックします。

補足

該当する患者が表示されていない場合は、「絞込み条件」を指定し一覧を絞り込むことができます。



3 [患者情報詳細] が表示されます。

画面項目説明 P.43

薬剤情報を閲覧する

患者情報を確認します。
薬剤情報を閲覧する場合は、「手術・診療・薬剤情報閲覧（処方・調剤情報含む）」の「診療年月（自）」「診療年月（至）」を選択し、「薬剤閲覧」をクリックします（操作 7 に進みます。）。

補足

電子処方箋管理サービス由来の情報として、処方・調剤情報が表示されます。
また、2025 年 1 月から院内処方の情報も処方情報の欄に一部表示されます。

オンライン資格確認等システム
患者情報詳細

確認

患者情報
照会番号:
保険者番号: 139980 保険者名: サンプル国民健康保険 6
記号: 壺10 番号: 1234567890x001 枝番: 01
診療科
氏名: 資格 一部 性別: 男 生年月日: 昭和35年6月2日

手術・診療・薬剤情報閲覧 (処方・調剤を含む)
診療年月(自) 2024 / 8 ~ 診療年月(至) 2024 / 8
今日 直近3ヵ月 直近6ヵ月
薬剤閲覧
手術・診療・薬剤閲覧
特定健診・後期高齢者健診情報閲覧
特健閲覧
臨床情報閲覧
登録年月(自) 2024 / 8 ~ 登録年月(至) 2024 / 8
今日 直近3ヵ月 直近6ヵ月
臨床情報閲覧

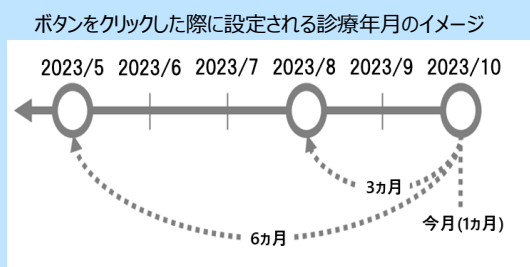
4 診療・薬剤情報を閲覧する

診療・薬剤情報を閲覧する場合は、「手術・診療・薬剤情報閲覧（処方・調剤情報含む）」の「診療年月（自）」「診療年月（至）」を選択し、「手術・診療・薬剤閲覧」をクリックします（操作 7 に進みます。）。

手術・診療・薬剤情報閲覧（処方・調剤情報含む）の《直近 6 ヶ月》、《直近 3 ヶ月》、《今日（直近 1 ヶ月）》ボタンについて

《直近 6 ヶ月》《直近 3 ヶ月》《今日（直近 1 ヶ月）》のボタンをクリックすると、「診療年月（至）」に各医療情報の閲覧が行える最大の年月が設定されます。

また、「診療年月（自）」には「診療年月（至）」に設定された月から遡った年月が設定されます。



ボタンがクリックされた際の「診療年月（至）」の設定例

- ・「手術・診療・薬剤情報閲覧（処方・調剤を含む）」が表示されている場合、現在の年月が設定されます。
- ・「手術・診療・薬剤情報閲覧（処方・調剤を含む）」が表示されていない場合、毎月 11 日に情報が更新されるため、以下の年月が設定されます。

→現在の日付が 2023/10/10 以前の場合、「2023 年 8 月」

→現在の日付が 2023/10/11 以降の場合、「2023 年 9 月」

手術情報、薬剤情報、診療情報、処方・調剤情報の提供開始時期と閲覧可能期間について

■ 手術情報、薬剤情報、診療情報

閲覧可能期間：診療年月の翌月から 60 ヶ月間

提供開始時期：診療年月が 2021 年 9 月の情報から

■ 処方・調剤情報

閲覧可能期間：処方情報は交付日又はデータ登録日から、
調剤情報は調剤日からそれぞれ 100 日間

提供開始時期：交付日、調剤日が 2023 年 1 月の情報から

（院内処方分については 2025 年 1 月の情報から）



5 特定健診・後期高齢者健診情報を閲覧する

患者情報を確認します。

特定健診・後期高齢者健診情報を閲覧する場合は《特健閲覧》をクリックします（操作7に進みます。）。



6 臨床情報を閲覧する

臨床情報を閲覧する場合は、「臨床情報閲覧」の「登録年月（自）」「登録年月（至）」を選択し、《臨床情報閲覧》をクリックします（操作7に進みます。）。

💡 臨床情報閲覧の《直近6ヵ月》、《直近3ヵ月》、《今月（直近1ヵ月）》ボタンについて

《直近6ヵ月》《直近3ヵ月》《今月（直近1ヵ月）》のボタンをクリックすると、「登録年月（至）」に現在の年月が設定されます。

また、「登録年月（自）」には「登録年月（至）」に設定された月から遡った年月が設定されます。

ボタンをクリックした際に設定される登録年月のイメージ

5 医療情報を閲覧する(訪問診療等・オンライン診療等)


訪問診療等の契約時もしくは、オンライン診療等の予約時に閲覧同意を取得した患者の医療情報（診療・薬剤情報、特定健診情報、臨床情報）を閲覧する手順について説明します。



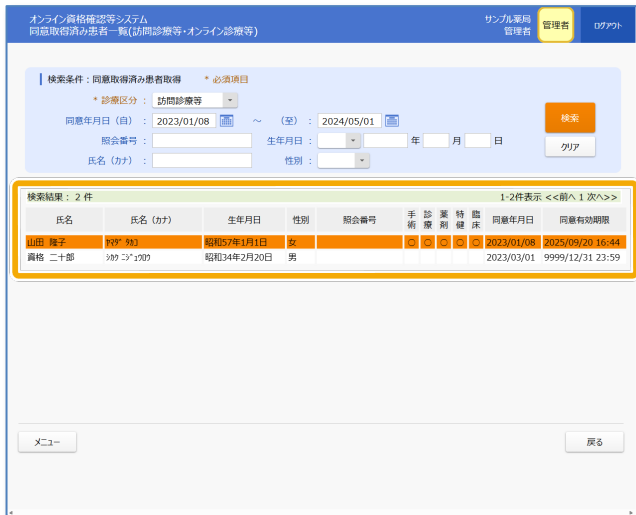
- 1 [メニュー] の《医療情報閲覧》から《同意取得済み患者一覧（訪問診療等・オンライン診療等）》をクリックします。



- 2 [同意取得済み患者一覧（訪問診療等・オンライン診療等）] が表示されます。

 画面項目説明 P.41

検索条件を指定し、《検索》をクリックします。



3 検索結果が表示されます。

画面項目説明 P. 41

一覧から閲覧する患者情報をクリックします。



4 [患者情報詳細] が表示されます。

画面項目説明 P.43

薬剤情報を閲覧する

患者情報を確認します。

薬剤情報を閲覧する場合は、「手術・診療・薬剤情報閲覧 (処方・調剤情報含む)」の「診療年月 (自)」「診療年月 (至)」を選択し、「薬剤閲覧」をクリックします (操作 8 に進みます。)



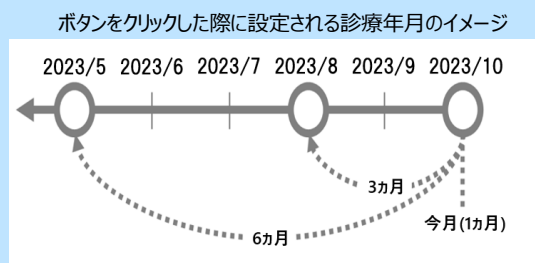
5 手術・診療・薬剤情報を閲覧する

手術・診療・薬剤情報を閲覧する場合は、「手術・診療・薬剤情報閲覧 (処方・調剤情報含む)」の「診療年月 (自)」「診療年月 (至)」を選択し、「手術・診療・薬剤閲覧」をクリックします (操作 8 に進みます。)

手術・診療・薬剤情報閲覧（処方・調剤情報含む）の《直近 6 カ月》、《直近 3 カ月》、《今月（直近 1 カ月）》ボタンについて

《直近 6 カ月》《直近 3 カ月》《今月（直近 1 カ月）》のボタンをクリックすると、「診療年月（至）」に各医療情報の閲覧が行える最大の年月が設定されます。

また、「診療年月（自）」には「診療年月（至）」に設定された月から遡った年月が設定されます。



ボタンがクリックされた際の「診療年月（至）」の設定例

- ・「**手術・診療・薬剤情報閲覧（処方・調剤を含む）**」が表示されている場合、現在の年月が設定されます。
- ・「**手術・診療・薬剤情報閲覧（処方・調剤を含む）**」が表示されていない場合、毎月 11 日に情報が更新されるため、以下の年月が設定されます。
 - 現在の日付が 2023/10/10 以前の場合、「2023 年 8 月」
 - 現在の日付が 2023/10/11 以降の場合、「2023 年 9 月」

手術情報、薬剤情報、診療情報、処方・調剤情報の提供開始時期と閲覧可能期間について

■ **手術情報、薬剤情報、診療情報**

閲覧可能期間：訪問診療等：閲覧期間制限なし オンライン診療等：診療日当日まで

提供開始時期：診療年月が 2021 年 9 月の情報から

■ **処方・調剤情報 ※処方・調剤情報の閲覧は 2024 年 3 月から提供**

閲覧可能期間：処方情報は交付日又はデータ登録日から、

調剤情報は調剤日からそれぞれ 100 日間

提供開始時期：交付日、調剤日が 2023 年 1 月の情報から

（院内処方分については 2025 年 1 月の情報から）

6 特定健診・後期高齢者健診情報を閲覧する

患者情報を確認します。

特定健診・後期高齢者健診情報を閲覧する場合は《特定健診》をクリックします（操作 8 に進みます。）。



7 臨床情報を閲覧する

臨床情報を閲覧する場合は、「臨床情報閲覧」の「登録年月（自）」「登録年月（至）」を選択し、《臨床情報閲覧》をクリックします（操作 8 に進みます。）。

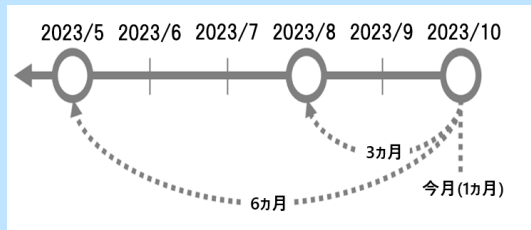


臨床情報閲覧の《直近 6 カ月》、《直近 3 カ月》、《今月（直近 1 カ月）》ボタンについて

《直近 6 カ月》《直近 3 カ月》《今月（直近 1 カ月）》のボタンをクリックすると、「登録年月（至）」に現在の年月が設定されます。

また、「登録年月（自）」には「登録年月（至）」に設定された月から遡った年月が設定されます。

ボタンをクリックした際に設定される登録年月のイメージ



6 各種 PDF の項目について

薬剤情報項目一覧※1

薬剤情報一覧

作成日：2025年9月29日

1 / 1 ページ

氏名カナ	カリヨウカツコウテスト 15 (カリヨウカツ)	保険者番号	009901
氏名	管理用結合テスト 太郎 15 (管理用結合テスト 太郎その他 15)	記号	A0015R Q T D01-
		番号	A15-Q T D01001-
生年月日	1960年4月1日	性別	男
年齢	65歳	枝番	15

この薬剤情報一覧は、2025年8月までに調剤された医薬品情報を表示しています。但し、一部は表示されない場合があります。(紙レセプトや医薬品が包括される場合など、医薬品が表示されない場合があります) また、現時点までに電子処方箋管理サービスに登録された処方箋情報、調剤結果情報または院内処方等情報を表示しています。但し、処方箋交付年月日、調剤年月日または処方等年月日から100日を経過しているものは表示されない場合があります。

レセプトに基づく薬剤実績

調剤		処方 使用	医薬品名	調剤数量*3
年月	日	区分 区分	(成分名)	
25年3月	1日	*1 小滝橋西野眼科クリニック 院内 在宅 1. 医薬品省略名称 F (成分名 F)	【用法】*2 < 1回用量 > *2 / [用法等の特別指示] *2	55555 123処方分

<医療扶助の場合> ※医療保険と併用の場合、上記（医療保険）の資格情報が表示されます。

氏名カナ	フジョ タロウ	公費負担者番号	12123456
氏名	扶助 太郎	受給者番号	5234579
		—	—
生年月日	1970年2月20日	性別	男
年齢	52歳	—	—

<医療扶助の場合で未委託の医療機関等で受診した場合>

氏名カナ	フジョ イチロウ	公費負担者番号	(未委託のため非表示)
氏名	扶助 一郎	受給者番号	(未委託のため非表示)
		—	—
生年月日	1952年1月1日	性別	男
年齢	71歳	—	—

項目	説明	
① 資格情報		
氏名カナ	受診者の氏名カナ	
氏名	受診者の氏名	
生年月日	受診者の生年月日	
性別	受診者の性別	
年齢	受診者の年齢	
保険者番号	受診者の保険者番号	※医療扶助の場合、公費負担者番号、受給者番号が表示されます。
記号	受診者の被保険者資格の記号	
番号	受診者の被保険者資格の番号	
枝番	受診者の枝番	
公費負担者番号	受診者の公費負担者番号 ※医療扶助の場合のみ表示されます。 ※未委託の医療機関等で受診した場合、（未委託のため非表示）と表示されます。	
受給者番号	受診者の受給者番号 ※医療扶助の場合のみ表示されます。 ※未委託の医療機関等で受診した場合、（未委託のため非表示）と表示されます。	
② レセプトに基づく薬剤実績		
調剤（年月、日）	処方された年月日	
医療機関/薬局名称	処方等を行った医療機関/調剤を行った薬局の名称	
処方区分	処方時の処方区分（入院/院内/院外）	
使用区分	医薬品の使用区分（在宅/内服/屯服/外用/注射）	
医薬品名	医薬品の名称	
成分名	医薬品の成分名	
用法	医薬品の用法	
1回用量	医薬品の1回使用量	
用法等の特別指示	医薬品の用法等の特別指示	
調剤数量	医薬品の調剤数量	

※1 再請求されたレセプトの場合、再請求されたレセプトの薬剤情報が出力されます。

診療・薬剤情報項目一覧※1

診療／薬剤情報一覧

作成日：2025年9月29日

1 / 1 ページ

1	氏名カナ <small>かみゆかりがくすのり15 (かみゆかり)</small>	保険者番号	009901
	氏名 管理用結合テスト 太郎15 (管理用結合テスト 太郎その他15)	記号	A0015R Q T D01-
	生年月日 1960年4月1日	性別 男	年齢 65歳
		番号	A15-Q T D01001-
		枝番	15

この診療／薬剤情報一覧は、2025年8月までの診療行為及び医薬品情報を表示しています。但し、一部は表示されない場合があります。
(紙レセプトや包括の場合など、診療行為／医薬品が表示されない場合があります)
また、現時点までに電子処方箋管理サービスに登録された処方箋情報、調剤結果情報または院内処方等情報を表示しています。但し、処方箋交付年月日、調剤年月日または処方等年月日から100日を経過しているものは表示されない場合があります。

2 | 受診歴

医療機関名	受診歴
小滝橋西野眼科クリニック	25年3月

3 | レセプトに基づく診療／薬剤実績

診療／薬剤	入外等区分 ¹⁾	診療識別	診療行為名／医薬品名		数量／日数／回数 ³⁾
			(成分名)		
25年3月 1日		小滝橋西野眼科クリニック	【用法】 ²⁾ < 1回用量 > ²⁾ / 【用法等の特別指示】 ²⁾		
	外来	在宅	1. 医薬品省略名称F	(成分名F)	55555 123処方分

<医療扶助の場合> ※医療保険と併用の場合、上記（医療保険）の資格情報が表示されます。

1	氏名カナ フジョ タロウ	公費負担者番号	12123456
	氏名 扶助 太郎	受給者番号	5234579
	生年月日 1970年2月20日	性別 男	年齢 52歳

<医療扶助の場合で未委託の医療機関等で受診した場合>

1	氏名カナ フジョ 一郎	公費負担者番号	(未委託のため非表示)
	氏名 扶助 一郎	受給者番号	(未委託のため非表示)
	生年月日 1952年1月1日	性別 男	年齢 71歳

項目	説明
1 資格情報	
氏名カナ	受診者の氏名カナ
氏名	受診者の氏名
生年月日	受診者の生年月日
性別	受診者の性別
年齢	受診者の年齢
保険者番号	受診者の保険者番号
記号	受診者の被保険者資格の記号
番号	受診者の被保険者資格の番号

※医療扶助の場合、公費負担者番号、受給者番号が表示されます。

項目	説明
枝番	受診者の枝番
公費負担者番号	受診者の公費負担者番号 ※医療扶助の場合のみ表示されます。 ※未委託の医療機関等で受診した場合、（未委託のため非表示）と表示されます。
受給者番号	受診者の受給者番号 ※医療扶助の場合のみ表示されます。 ※未委託の医療機関等で受診した場合、（未委託のため非表示）と表示されます。
② 受診歴	
医療機関名	患者が受診した医療機関名称
受診歴	患者が当該医療機関を受診した年月
③ レセプトに基づく診療／薬剤実績	
診療／調剤（年月、日）	医療機関で診療・処方を受けた年月日又は薬局で調剤された年月日
医療機関／薬局名称	診療・処方等を行った医療機関/調剤を行った薬局の名称
入外等区分	入院、外来等の区分（入院/外来/院外）
診療識別	診療行為、薬剤ごとの診療識別
診療行為名／医薬品名	診療行為、医薬品の名称
成分名	医薬品の成分名
用法	医薬品の用法
1回用量	医薬品の1回使用量
用法等の特別指示	医薬品の用法等の特別指示
数量／日数／回数	診療行為の数量回数又は医薬品の調剤数量（日数）

※1 再請求されたレセプトの場合、再請求されたレセプトの診療・薬剤情報が出力されます。

処方・調剤情報項目一覧

処方箋情報

年月	日	処方 区分	使用 区分	医薬品名*4		調剤数量*6
				(成分名)*4		
【用法】*5 / << 1回用量 >> / [用法等の特別指示]						
24年10月	15日	院外	内服	1.	【般】クロビドグレル錠75mg (クロビドグレル硫酸塩) 【1日1回夕食後 服用】	1錠 14日分
				2.	【般】アムロジピン錠2.5mg (アムロジピンベシル酸塩) 【1日1回朝食後 服用】	1錠 30日分
	5日	院内	内服	1.	チラーアンス錠75μg (レボチロキシナトリウム水和物) 【1日1回朝食後 服用/処方時点】 / [-包化]	1錠 30日分
			注射	2.	ミダゾラム10mg 2mL注射液 (ミダゾラム) 【点滴静注/投薬時点】 / [ゆっくりと]	2mL 1処方分
	1日	入院	内服	1.	【般】カルベジロール錠2.5mg (カルベジロール) 【1日2回朝夕食後 服用/調剤時点】 / 《1回用量:1錠》	2錠 14日分
				2.	サインバルタカプセル20mg (デュロキセチン塩酸塩) 【1日1回朝食後 服用/投薬時点】	1カプセル 7日分

1

調剤結果情報

年月	日	調剤 区分	使用 区分	医薬品名*4		調剤数量
				(成分名)*4		
【用法】 / << 1回用量 >> / [用法等の特別指示]						
24年4月	8日	院外	浸煎	1.	トチモトのゴシツ (ゴシツ) 【1日2回朝夕食前 服用】	21g 1日分
			湯	2.	花屬オウギK (オウギ) 【1日2回朝夕食前 服用】	8g 1日分
24年3月	17日	院外	注射	1.	ビクトーザ皮下注18mg 3mL (リラグルチド(遺伝子組換え)) 【1日1回 皮下注射】	1キット 1処方分
		材料		2.	万年筆型注入器用注射針(標準型) (-) 【1日1回 皮下注射】	14本
	7日	院外	内滴	1.	ラキソベロン内用液0.75% (ピコスルファートナトリウム水和物) 【1回10~15滴】	1mL 1日分

2

項目	説明
① 処方箋情報	
処方（年月、日）	処方箋の交付年月日（院内処方の場合は、処方等年月日）
医療機関名称	処方箋発行医療機関名
処方区分	処方時の処方区分（院外） 院内処方時の処方区分（院内、入院）
使用区分	医薬品の使用区分（内服/屯服/外用/内滴/注射/医材）
医薬品名	医薬品の名称
成分名	医薬品の成分名
用法	医薬品の用法（【用法】中に登録時点（処方・調剤・投薬時点）が表示されることがあります。また、注射薬の場合【用法】の代わりに【投与手技】が表示されることがあります。）
1回用量	医薬品の1回使用量
用法等の特別指示	医薬品の用法等の特別指示
調剤数量	医薬品の調剤数量（院内処方の情報については、その登録時点が投薬時点の場合、投薬数量が表示されます。）
② 調剤結果情報	
調剤（年月、日）	調剤年月日
薬局/医療機関名称	調剤/処方を行った薬局/処方箋発行医療機関名
処方区分	処方時の処方区分（院外）
使用区分	医薬品の使用区分（内服/内滴/屯服/注射/外用/浸煎/湯/材料/他）
医薬品名	医薬品の名称
成分名	医薬品の成分名
用法	医薬品の用法
1回用量	-
用法等の特別指示	医薬品の用法等の特別指示
調剤数量	医薬品の調剤数量

項目	説明	
① 資格情報		
氏名カナ	受診者の氏名	
氏名	受診者の氏名	
生年月日	受診者の生年月日	
性別	受診者の性別	
年齢	受診者の年齢	
保険者番号	受診者の保険者番号	※医療扶助の場合、公費負担者番号、受給者番号が表示されます。
記号	受診者の被保険者資格の記号	
番号	受診者の被保険者資格の番号	
枝番	受診者の枝番	
公費負担者番号	受診者の公費負担者番号 ※医療扶助の場合のみ表示されます。 ※未委託の医療機関等で受診した場合、（未委託のため非表示）と表示されます。	
受給者番号	受診者の受給者番号 ※医療扶助の場合のみ表示されます。 ※未委託の医療機関等で受診した場合、（未委託のため非表示）と表示されます。	
② 特定健診情報・健診情報		
実施日	特定健診の実施日	
既往歴 （医師記載）	最新の既往歴	
業務歴 （医師記載）	最新の業務歴	
自覚症状 （医師記載）	最新の自覚症状	
他覚症状 （医師記載）	最新の他覚症状	
身長～保健指導レベル	直近 5 回分の検査結果	
医師の診断(判定)	最新の医師の判断	

臨床情報項目一覧

臨床情報一覧 作成日：2025年10月3日 1/1頁

氏名カナ	ツグイ 伊助	保険者番号	139980
氏名	資格 一郎	記号	葛う10
生年月日	1960年06月02日	番号	1234567890x001
性別	男	年齢	65歳
		枝番	01

<医療扶助の場合> ※医療保険と併用の場合、上記（医療保険）の資格情報が表示されます。

氏名カナ	ツグイ 伊助	公費負担者番号	12123456
氏名	扶助 太郎	受給者番号	5678
生年月日	1970年02月20日		-
性別	男	年齢	54歳
			-

<医療扶助の場合で未委託の医療機関等で受診した場合>

氏名カナ	ツグイ 伊助	公費負担者番号	(未委託のため非表示)
氏名	扶助 一郎	受給者番号	(未委託のため非表示)
生年月日	2000年05月01日		-
性別	男	年齢	24歳
			-

傷病名 閲覧同意：あり

病名開始日	傷病名	臨床的状态	登録医療機関名	長期保存
2024年07月24日	主 インフルエンザ	治癒	富士通新橋医院	
2024年05月01日	前立腺癌の疑い	未告知	富士通新橋医院	
2021年02月05日	主 2型糖尿病	存続	富士通新橋医院	
2021年01月29日	高血圧症	存続	富士通新橋医院	○

終了病名

病名開始日	終了日	傷病名	臨床的状态	登録医療機関名	長期保存
2023年06月20日	2023年06月20日	急性腎盂腎炎の術後		富士通新橋医院	
2022年01月09日	2022年01月09日	主 膀胱癌の術後	軽快	富士通新橋医院	
2021年06月09日	2021年06月09日	主 急性副鼻腔炎	存続	富士通新橋医院	
2021年06月02日	2021年06月02日	主 後頭部外傷・頭蓋内に達する開放創合併あり	不明	富士通新橋医院	○

感染症情報 閲覧同意：あり

検体採取日時	検査項目	基準値	検査結果	登録医療機関名	長期保存
2023年12月21日15時10分	梅毒TP抗体(定性)	(-)	(+)	富士通新橋医院	○
2023年12月21日15時10分	HBs抗原(定量)	~0.03U/mL	0.04U/mL H	富士通新橋医院	

4 | 薬剤アレルギー等情報

閲覧同意：あり

登録日	薬剤名	重症度	症状	登録医療機関名	長期保存
2023年09月22日	ロキソプロフェンNa錠60mg	低		富士通新橋医院	
2023年07月20日	バンコマイシン点滴静注用0.5g	低	皮膚そう痒症	富士通新橋医院	
2023年06月02日	セフトリアキソンナトリウム静注用1g	高	全身薬疹	富士通新橋医院	○
	セファゾリンNa注射用1g	低	皮膚そう痒症	富士通新橋医院	○

5 | その他アレルギー等情報

閲覧同意：あり

登録日	カテゴリ	アレルギー	重症度	症状	登録医療機関名	長期保存
2023年07月20日	環境	スギ花粉	低	鼻炎	富士通新橋医院	
2022年09月20日		猫			富士通新橋医院	
2021年06月22日	食物	卵	高	アナフィラキシーショック	富士通新橋医院	○
	食物	落花生	低	そう痒症	富士通新橋医院	○

6 | 検査情報

閲覧同意：あり

検査項目	最新		前回			前々回		
	基準値	結果	基準値	結果	基準値	結果	基準値	結果
	採取日時：2024年07月24日11時 実施機関：富士通新橋医院		採取日時：2024年06月17日09時 実施機関：富士通新橋医院			採取日時：2022年04月20日09時 実施機関：富士通新橋医院		
総蛋白(TP)	6.6~8.1 [g/dL]	5.2 [g/dL] L 中間	6.5~7.9 [g/dL]	6.2 [g/dL] 確定	6.5~7.9 [g/dL]	6.3 [g/dL] L 確定		
ALT(GPT)	10~42 U/L	23 U/L 中間	30 U/L以下	22 U/L 確定	30 U/L以下	20 U/L 確定		
シスタチンC(Cys-C)	0.61~1.05 mg/L	2.30 mg/L H 中間						
白血球数	3,300~8,600/μL	8,400/μL 中間	3,300~8,600/μL	5,200/μL 確定	3,300~8,600/μL	4,800/μL 確定		
赤血球数	435~555万個/mm3	530万個/mm3 中間	435~555万個/mm3	520万個/mm3 確定	435~555万個/mm3	480万個/mm3 確定		

7 | 処方情報 (診療情報提供書、退院時サマリに記載のあった内容のみ)

閲覧同意：あり

項目	説明						
① 資格情報							
氏名カナ	受診者の氏名カナ						
氏名	受診者の氏名						
生年月日	受診者の生年月日						
性別	受診者の性別						
年齢	受診者の年齢						
保険者番号	受診者の保険者番号						
記号	受診者の被保険者資格の記号						
番号	受診者の被保険者資格の番号						
枝番	受診者の枝番						
	※医療扶助の場合、公費負担者番号、受給者番号が表示されます。						
公費負担者番号	受診者の公費負担者番号 ※医療扶助の場合のみ表示されます。 ※未委託の医療機関等で受診した場合、（未委託のため非表示）と表示されます。						
受給者番号	受診者の受給者番号 ※医療扶助の場合のみ表示されます。 ※未委託の医療機関等で受診した場合、（未委託のため非表示）と表示されます。						
② 傷病名							
閲覧同意	傷病名に対する閲覧同意状況について表示 表示内容は、以下を参照 <table border="1"> <thead> <tr> <th>表示内容</th> <th>状況</th> </tr> </thead> <tbody> <tr> <td>あり</td> <td>閲覧同意されている場合</td> </tr> <tr> <td>なし</td> <td>閲覧同意されていない場合</td> </tr> </tbody> </table>	表示内容	状況	あり	閲覧同意されている場合	なし	閲覧同意されていない場合
表示内容	状況						
あり	閲覧同意されている場合						
なし	閲覧同意されていない場合						
現病歴							
病名開始日	対象の傷病名の病名開始日						
傷病名	登録された傷病名						
臨床的状态	対象の傷病名の臨床的状态						
登録医療機関名	登録を行った医療機関名称						
長期保存	登録された傷病名が長期保存対象であるかどうかを表示 表示内容は、以下を参照 <table border="1"> <thead> <tr> <th>表示内容</th> <th>状況</th> </tr> </thead> <tbody> <tr> <td>○</td> <td>保管期間を超えても削除されない</td> </tr> <tr> <td></td> <td>保管期間を超えると削除される</td> </tr> </tbody> </table>	表示内容	状況	○	保管期間を超えても削除されない		保管期間を超えると削除される
表示内容	状況						
○	保管期間を超えても削除されない						
	保管期間を超えると削除される						
終了病名							
病名開始日	対象の傷病名の病名開始日						
終了日	対象の傷病名の終了日						
傷病名	登録された傷病名						

項目	説明						
臨床的状态	対象の傷病名の臨床的状态						
登録医療機関名	登録を行った医療機関名称						
長期保存	登録された傷病名が長期保存対象であるかどうかを表示 表示内容は、以下を参照 <table border="1" data-bbox="711 387 1305 510"> <thead> <tr> <th>表示内容</th> <th>状況</th> </tr> </thead> <tbody> <tr> <td>○</td> <td>保管期間を超えても削除されない</td> </tr> <tr> <td></td> <td>の保管期間を超えると削除される</td> </tr> </tbody> </table>	表示内容	状況	○	保管期間を超えても削除されない		の保管期間を超えると削除される
表示内容	状況						
○	保管期間を超えても削除されない						
	の保管期間を超えると削除される						
③ 感染症情報							
閲覧同意	感染症情報に対する閲覧同意状況について表示 表示内容は、以下を参照 <table border="1" data-bbox="711 745 1305 869"> <thead> <tr> <th>表示内容</th> <th>状況</th> </tr> </thead> <tbody> <tr> <td>あり</td> <td>閲覧同意されている場合</td> </tr> <tr> <td>なし</td> <td>閲覧同意されていない場合</td> </tr> </tbody> </table>	表示内容	状況	あり	閲覧同意されている場合	なし	閲覧同意されていない場合
表示内容	状況						
あり	閲覧同意されている場合						
なし	閲覧同意されていない場合						
検体採取日時	対象の感染症情報の検体採取日時						
検査項目	登録された感染症名						
基準値	対象の感染症の検査情報の基準値						
検査結果	対象の感染症の検査結果						
登録医療機関名	登録を行った医療機関名称						
長期保存	登録された感染症情報が長期保存対象であるかどうかを表示 表示内容は、以下を参照 <table border="1" data-bbox="711 1290 1305 1413"> <thead> <tr> <th>表示内容</th> <th>状況</th> </tr> </thead> <tbody> <tr> <td>○</td> <td>保管期間を超えても削除されない</td> </tr> <tr> <td></td> <td>保管期間を超えると削除される</td> </tr> </tbody> </table>	表示内容	状況	○	保管期間を超えても削除されない		保管期間を超えると削除される
表示内容	状況						
○	保管期間を超えても削除されない						
	保管期間を超えると削除される						
④ 薬剤アレルギー等情報							
閲覧同意	薬剤アレルギー等情報に対する閲覧同意状況について表示 表示内容は、以下を参照 <table border="1" data-bbox="711 1603 1305 1727"> <thead> <tr> <th>表示内容</th> <th>状況</th> </tr> </thead> <tbody> <tr> <td>あり</td> <td>閲覧同意されている場合</td> </tr> <tr> <td>なし</td> <td>閲覧同意されていない場合</td> </tr> </tbody> </table>	表示内容	状況	あり	閲覧同意されている場合	なし	閲覧同意されていない場合
表示内容	状況						
あり	閲覧同意されている場合						
なし	閲覧同意されていない場合						
登録日	対象の薬剤アレルギー等情報の登録日						
薬剤名	登録された薬剤アレルギー等情報名						
重症度	対象の薬剤アレルギー等情報の重症度						
症状	対象の薬剤アレルギー等情報の症状						
登録医療機関名	登録を行った医療機関名称						

項目	説明						
長期保存	<p>登録された薬剤アレルギー等情報が長期保存対象であるかどうかを表示</p> <p>表示内容は、以下を参照</p> <table border="1"> <thead> <tr> <th>表示内容</th> <th>状況</th> </tr> </thead> <tbody> <tr> <td>○</td> <td>保管期間を超えても削除されない</td> </tr> <tr> <td></td> <td>保管期間を超えると削除される</td> </tr> </tbody> </table>	表示内容	状況	○	保管期間を超えても削除されない		保管期間を超えると削除される
表示内容	状況						
○	保管期間を超えても削除されない						
	保管期間を超えると削除される						
⑤ その他アレルギー等情報							
閲覧同意	<p>その他アレルギー等情報に対する閲覧同意状況について表示</p> <p>表示内容は、以下を参照</p> <table border="1"> <thead> <tr> <th>表示内容</th> <th>状況</th> </tr> </thead> <tbody> <tr> <td>あり</td> <td>閲覧同意されている場合</td> </tr> <tr> <td>なし</td> <td>閲覧同意されていない場合</td> </tr> </tbody> </table>	表示内容	状況	あり	閲覧同意されている場合	なし	閲覧同意されていない場合
表示内容	状況						
あり	閲覧同意されている場合						
なし	閲覧同意されていない場合						
登録日	対象のその他アレルギー等情報の登録日						
カテゴリ	対象のその他アレルギー等情報のカテゴリ						
アレルギー	登録されたその他アレルギー等情報名						
重症度	対象のその他アレルギー等情報の重症度						
症状	対象のその他アレルギー等情報の症状						
登録医療機関名	登録を行った医療機関名称						
長期保存	<p>登録されたその他アレルギー等情報が長期保存対象であるかどうかを表示</p> <p>表示内容は、以下を参照</p> <table border="1"> <thead> <tr> <th>表示内容</th> <th>状況</th> </tr> </thead> <tbody> <tr> <td>○</td> <td>保管期間を超えても削除されない</td> </tr> <tr> <td></td> <td>保管期間を超えると削除される</td> </tr> </tbody> </table>	表示内容	状況	○	保管期間を超えても削除されない		保管期間を超えると削除される
表示内容	状況						
○	保管期間を超えても削除されない						
	保管期間を超えると削除される						
⑥ 検査情報							
閲覧同意	<p>検査情報に対する閲覧同意状況について表示</p> <p>表示内容は、以下を参照</p> <table border="1"> <thead> <tr> <th>表示内容</th> <th>状況</th> </tr> </thead> <tbody> <tr> <td>あり</td> <td>閲覧同意されている場合</td> </tr> <tr> <td>なし</td> <td>閲覧同意されていない場合</td> </tr> </tbody> </table>	表示内容	状況	あり	閲覧同意されている場合	なし	閲覧同意されていない場合
表示内容	状況						
あり	閲覧同意されている場合						
なし	閲覧同意されていない場合						
採取日時	対象の検査情報の採取日時						
実施機関	登録を行った医療機関名称						
検査項目	登録された検査名						
基準値	対象の検査情報の基準値						
結果	対象の検査情報の検査結果						

項目	説明						
⑦ 処方情報	※現在、電子カルテ情報共有サービスでは、診療情報提供書/退院時サマリーからの処方情報抽出機能を停止しているため、処方情報の閲覧同意のみ表示されます						
閲覧同意	処方情報に対する閲覧同意状況について表示 表示内容は、以下を参照 <table border="1" data-bbox="711 412 1305 535"> <thead> <tr> <th data-bbox="711 412 858 452">表示内容</th> <th data-bbox="858 412 1305 452">状況</th> </tr> </thead> <tbody> <tr> <td data-bbox="711 452 858 492">あり</td> <td data-bbox="858 452 1305 492">閲覧同意されている場合</td> </tr> <tr> <td data-bbox="711 492 858 535">なし</td> <td data-bbox="858 492 1305 535">閲覧同意されていない場合</td> </tr> </tbody> </table>	表示内容	状況	あり	閲覧同意されている場合	なし	閲覧同意されていない場合
表示内容	状況						
あり	閲覧同意されている場合						
なし	閲覧同意されていない場合						
処方日	対象の処方情報の処方日						
医療機関名	登録を行った医療機関名称						
文書区分	対象の処方情報の区分名称						
用法区分	対象の処方情報の用法区分名称						
RP	対象の処方情報の RP 番号						
医薬品名称（成分名）	登録された医薬品（成分名）名称						
成分名	対象の医薬品の成分名称						
用法	対象の医薬品の使用方法・使用量の名称						
1 回用量	対象の医薬品の 1 回使用量						
調剤指示	対象の医薬品の調剤指示						
補足指示 <持参薬かどうか>	対象の医薬品の補足指示 <患者が持ち込んだ薬剤かどうか>						
用法	対象の RP 単位の用法						
投与日数	対象の RP 単位の投与日数						

7 画面項目説明

同意取得済み患者一覧

オンライン資格確認等システム
同意取得済み患者一覧

サンプル医療機関
医療情報閲覧

医療情報
閲覧

ログアウト

絞込み条件

照会番号: 生年月日: 年 月 日

氏名 (カナ): 性別:

絞り込み

クリア

更新

同意取得済み患者一覧

検索結果: 31 件 21-30件表示 <<前△ 1 2 3 4 次△>>

氏名	氏名 (カナ)	生年月日	性別	照会番号	手	診	薬	特	臨	閲覧同意有効期限
電カル 一郎	デンカル 伊助	昭和59年4月1日	男							○ 12/31 10:02
資格 七郎	シカシ助	平成2年1月10日	男		○	○	○	○		12/31 00:00
資格 八郎	シカ 伊助	昭和23年11月8日	男		○	○	○	○		12/31 00:00
資格 九郎	シカ 加助	昭和55年12月1日	男		○	○	○	○		12/31 00:00
資格 一郎	シカ 伊助	平成3年1月1日	男					○		12/30 00:00

メニュー

戻る

項目	説明
① 絞り込み条件	
照会番号	照会番号（全角半角混在可：50 文字）を入力します。（完全一致）
生年月日	生年月日を入力します。▼をクリックし、元号又は西暦を選択し、年（元号：半角数字 2 桁、西暦：半角数字 4 桁）、月（半角数字 2 桁）、日（半角数字 2 桁）を入力します。初期値：和暦（昭和）（完全一致）
氏名 (カナ)	氏名をカタカナ（全角カタカナ 100 文字）で入力します。（前方一致）
性別	▼をクリックし、一覧（1：男、2：女、3：未設定）から選択します。
② 操作ボタン	
絞り込み	指定された条件で、同意取得済み患者一覧を絞り込みます。
クリア	指定された絞り込み条件を消去します。
③ 同意取得済み患者一覧	※同意取得日時の新しい順で 10 件まで表示されます。11 件目以降は、一覧右上の「次へ」又はページ番号をクリックして確認できます。閲覧同意有効期限（同意取得後 24 時間）を過ぎた患者情報は表示されません ※患者情報をクリックすると、[患者情報詳細] が表示されます。
氏名	氏名が表示されます。
氏名 (カナ)	氏名のフリガナが表示されます。
生年月日	生年月日が表示されます。
性別	性別が表示されます。

項目		説明
	照会番号	照会番号が表示されます。
	手	患者本人が閲覧に同意している場合、「○」が表示されます。 ※手：手術情報、診：診療情報、薬：薬剤情報、特：特定健診情報、臨：臨床情報
	診	
	薬	
	特	
	臨	
	閲覧同意有効期限	閲覧同意の有効期限日時が表示されます。
	更新	検索結果の一覧を更新します。
④	操作ボタン	操作ボタンが表示されます。
	メニュー	本画面を閉じ、[メニュー]が表示されます。
	戻る	本画面を閉じ、[メニュー]に戻ります。

同意取得済み患者一覧（訪問診療等・オンライン診療等）

項目	説明
① 検索条件	
診療区分	診療区分を選択します。▼をクリックし、一覧（訪問診療等、オンライン診療等）から選択します。
同意年月日（自）	同意年月日の開始日（西暦年月日 8 桁 入力例 2020/10/10）を指定します。 ※日付は、カレンダーボタンをクリックし、カレンダーから選択することも可能です。
（至）	同意年月日の終了日（西暦年月日 8 桁 入力例 2020/10/10）を指定します。 ※日付は、カレンダーボタンをクリックし、カレンダーから選択することも可能です。
受診年月日（自）	「診療区分」で「オンライン診療等」を選択した場合に表示され、オンライン診療等受診年月日の開始日（西暦年月日 8 桁 入力例 2020/10/10）を指定します。 ※日付は、カレンダーボタンをクリックし、カレンダーから選択することも可能です。
（至）	「診療区分」で「オンライン診療等」を選択した場合に表示され、オンライン診療等受診年月日の終了日（西暦年月日 8 桁 入力例 2020/10/10）を指定します。 ※日付は、カレンダーボタンをクリックし、カレンダーから選択することも可能です。
照会番号	照会番号（全角半角混在可：50 文字）を入力します。（完全一致）
生年月日	生年月日を入力します。▼をクリックし、元号又は西暦を選択し、年（元号：半角数字 2 桁、西暦：半角数字 4 桁）、月（半角数字 2 桁）、日（半角数字 2 桁）を入力します。 初期値 ：和暦（昭和）（完全一致）
氏名（カナ）	氏名をカタカナ（全角カタカナ 100 文字）で入力します。（前方一致）

項目	説明
性別	▼をクリックし、一覧（1：男、2：女、3：未設定）から選択します。
② 操作ボタン	
検索	同意取得済みの患者情報を検索し、③ に一覧表示します。
クリア	検索条件をクリアします。
③ 検索結果	<p>※同意年月日の新しい順で 10 件まで表示されます。11 件目以降は、一覧右上の「次へ」又はページ番号をクリックして確認できます。</p> <p>※訪問診療等で取得した閲覧同意情報の閲覧有効期限はありません。オンライン診療等で取得した閲覧同意情報は、診療日当日まで閲覧可能です。</p> <p>※患者情報をクリックすると、【患者情報詳細】が表示されます。</p>
氏名	氏名が表示されます。
氏名（カナ）	氏名のフリガナが表示されます。
生年月日	生年月日が表示されます。
性別	性別（男、女、未設定のいずれか）が表示されます。
照会番号	照会番号が表示されます。
閲覧可能情報	閲覧を同意している情報に「○」が表示されます。
同意年月日	閲覧を同意した年月日が表示されます。
同意有効期限 （受診予定日）	<p>閲覧を同意している情報の閲覧有効期限日時が表示されます。</p> <p>※オンライン診療等の場合、受診予定日が同意有効期限となります。</p>
④ 操作ボタン	操作ボタンが表示されます。
メニュー	本画面を閉じ、【メニュー】が表示されます。
戻る	本画面を閉じ、【メニュー】に戻ります。

患者情報詳細

項目	説明
① 患者情報	加入している保険の情報や患者の氏名など、基本的な情報が表示されます。 【詳細】 → P.45 被保険者情報
② 手術・診療・薬剤情報閲覧（処方・調剤情報含む）	該当患者の手術・診療・薬剤情報（処方・調剤情報含む）を閲覧する場合の「診療年月（自）」「診療年月（至）」の「年」「月」を▼をクリックし、一覧から選択します。 また、「診療年月（自）」は《今月（直近 1 ヶ月）》《直近 3 ヶ月》《直近 6 ヶ月》のいずれかのボタンをクリックして期間指定することもできます。 ※医療機関等にて本メニューを利用する設定にしている場合のみ表示されます。 『管理者編 第 3 章 1 環境設定情報を管理する』を参照してください。
③ 特定健診・後期高齢者健診情報閲覧	特定健診情報又は後期高齢者健診情報を閲覧します。 ※医療機関等にて本メニューを利用する設定にしている場合のみ表示されます。 『管理者編 第 3 章 1 環境設定情報を管理する』を参照してください。
④ 臨床情報閲覧	該当患者の臨床情報を閲覧する場合の「登録年月（自）」「登録年月（至）」の「年」「月」を▼をクリックし、一覧から選択します。 また、「登録年月（自）」は《今月（直近 1 ヶ月）》《直近 3 ヶ月》《直近 6 ヶ月》のいずれかのボタンをクリックして期間指定することもできます。 ※医療機関等にて本メニューを利用する設定にしている場合のみ表示されます。 『管理者編 第 3 章 1 環境設定情報を管理する』を参照してください。
⑤ 操作ボタン	操作ボタンが表示されます。

項目	説明
メニュー	本画面を閉じ、[メニュー]が表示されます。
薬剤閲覧	薬剤情報を閲覧します。薬剤情報一覧のPDFファイルが表示されます。 ※薬剤情報について患者の閲覧同意がない場合、ボタンは使用できません。
手術・診療・薬剤 閲覧	手術・診療・薬剤情報を閲覧します。診療／薬剤情報一覧のPDFファイルが表示されます。 ※患者の閲覧同意の状況によってボタン名が変化します。 「手術・診療・薬剤閲覧」：手術情報、診療情報、薬剤情報の閲覧同意あり 「診療・薬剤閲覧」：診療情報、薬剤情報の閲覧同意あり 「手術・薬剤閲覧」：手術情報、薬剤情報の閲覧同意あり 「手術閲覧」：手術情報の閲覧同意あり ※手術情報、診療情報のいずれも患者の閲覧同意がない場合、ボタンは使用できません。
特健閲覧	特定健診情報を閲覧します。特定健診情報のPDFファイルが表示されます。 ※特定健診情報について患者の閲覧同意がない場合、ボタンは使用できません。
臨床情報閲覧	臨床情報を閲覧します。臨床情報一覧のPDFファイルが表示されます。 ※臨床情報について患者の閲覧同意がない場合、ボタンは使用できません。
戻る	本画面を閉じ、[同意取得済み患者一覧]に戻ります。

■ 被保険者情報

項目	説明
照会番号	レセプトコンピューター等の資格情報と資格確認結果を紐づけするために医療機関等で使用する情報
保険者番号	保険者番号
保険者名	保険者名称
記号	被保険者資格の記号
番号	被保険者資格の番号
枝番	保険者が登録した加入者の被保険者資格の記号・番号単位に設定される枝番（2桁の番号）
氏名	対象者本人から保険者等へ届出された氏名（下段）及び氏名の読み仮名（半角カナ）（上段）
性別	性別（男、女、未設定のいずれか）
生年月日	生年月日

Memo

第2章 その他

1 お問い合わせ先	47
-----------	----

1 お問い合わせ先

お問い合わせ先について説明します。

■ 本マニュアルの記載内容に係る不明点について

医療機関・薬局ごとに契約している医療機関・薬局システムベンダーへお問い合わせいただくか、又は医療機関等向け総合ポータルサイトをご活用ください。

医療機関等向け総合ポータルサイト

URL : https://iryohokenjyoho.service-now.com/csm?id=csm_index

QRコード



不明点の解消に向けては、以下の4つの解決方法（FAQ・チャットボット・お問い合わせフォーム・電話）を用意しています。

①FAQ

【概要】

FAQは、オンライン資格確認や医療情報閲覧、電子処方箋管理サービス、電子カルテ情報共有サービスに関するよくある質問とその対応方法を記載しています。

【操作手順】

医療機関等向け総合ポータルサイトから**よくある質問（FAQ）**のページへアクセスしてください。カテゴリごとに対応方法が記載されています。また、キーワードを入力することで関連情報を検索できます。24時間利用可能です。

②チャットボット

【概要】

チャットボット シカク君は、オンライン資格確認や医療情報閲覧、電子処方箋管理サービス、電子カルテ情報共有サービスについて24時間365日相談できる問い合わせ窓口です。自動応答により、知りたい情報を即時に取得することができます。

【操作手順】

医療機関等向け総合ポータルサイトを開くと、画面右下に表示されます。シカク君の案内に従って情報を入力・選択することで、知りたい情報が表示されます。

③お問い合わせフォーム

【概要】

お問い合わせフォームは、オンライン資格確認や医療情報閲覧、電子処方箋管理サービス、電子カルテ情報共有サービスについて担当者へメールで相談できる問い合わせ窓口です。24 時間 365 日問い合わせ可能ですが、担当者からの回答までに日数を要する場合があります。

【操作手順】

医療機関等向け総合ポータルサイトからお問い合わせフォームのページにアクセスしてください。返信用の連絡先と問い合わせ内容を入力し送信することで、担当者から回答があります。

④電話

【概要】

オンライン資格確認等コールセンターでは専任のスタッフが電話で直接対応します。窓口の混雑時や営業時間外はチャットボットやお問い合わせフォームをご活用ください。

【お問い合わせ先】

電話番号：0800-080-4583（通話無料）

営業時間：平日 8:00～18:00、土曜 8:00～16:00（日曜、祝日及び年末年始 12 月 29 日～1 月 3 日は除く）